

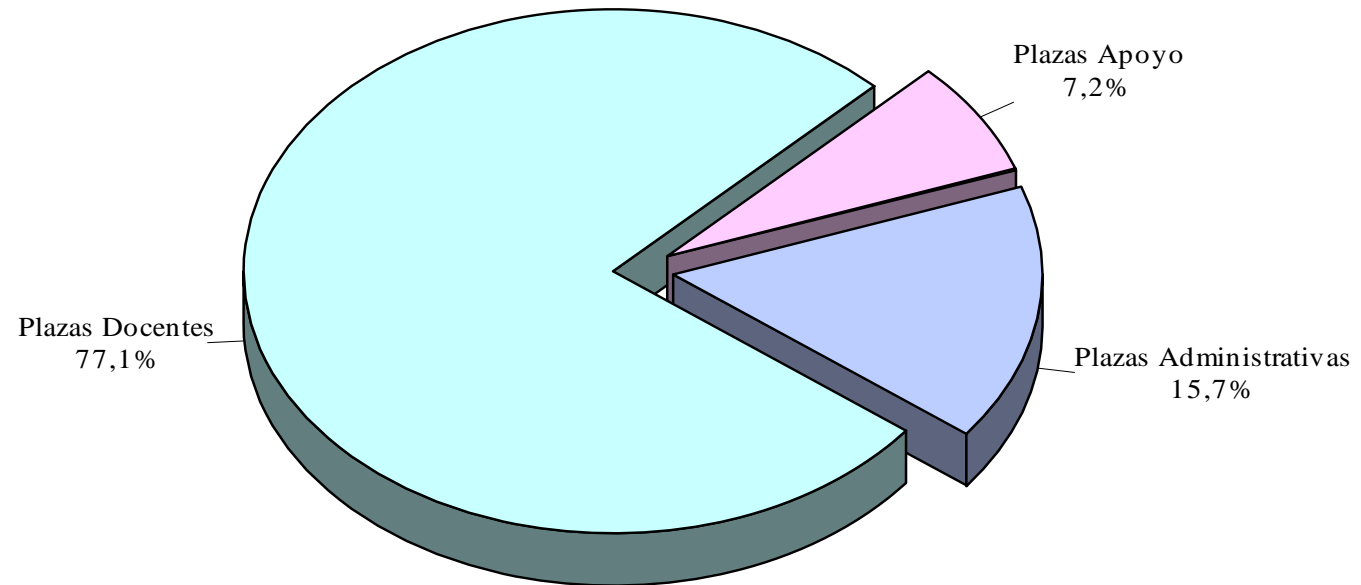
Cuadro D1 Distribución de Plazas del Programa de Docencia, por programa y subprograma. 2010

Unidades	Plazas <sup>1/</sup>							
	Total		Docente		De Apoyo		Administración	
	abs.	%	abs.	%	abs.	%	abs.	%
<b>Docencia</b>	2.630,57	100,00	2.029,44	77,15	188,63	7,17	412,50	15,68
<b>Sede Rodrigo Facio</b>	2.263,88	100,00	1.682,75	74,33	179,63	7,93	401,50	17,74
Apoyo a la Docencia	169,13	100,00	145,38	85,96	7,75	4,58	16,00	9,46
Licencia Sabática	10,50	100,00	10,50	100,00	0,00	0,00	0,00	0,00
Centro de Evaluación Académica	30,75	100,00	8,00	26,02	7,75	25,20	15,00	48,78
Tercer Ciclo	3,61	100,00	3,61	100,00	0,00	0,00	0,00	0,00
Servicios de Apoyo	117,52	100,00	116,52	99,15	0,00	0,00	1,00	0,85
Formación de Recursos Docentes	6,75	100,00	6,75	100,00	0,00	0,00	0,00	0,00
<b>Area de Artes y Letras</b>	234,85	100,00	195,35	83,18	7,00	2,98	32,50	13,84
Facultad de Bellas Artes	113,40	100,00	85,90	75,75	5,00	4,41	22,50	19,84
Artes Dramáticas	15,02	100,00	11,52	76,69	0,50	3,33	3,00	19,98
Artes Musicales	53,88	100,00	42,88	79,59	1,00	1,86	10,00	18,56
Artes Plásticas	44,50	100,00	31,50	70,79	3,50	7,87	9,50	21,35
Facultad de Letras	121,45	100,00	109,45	90,12	2,00	1,65	10,00	8,23
Filología	34,79	100,00	30,79	88,50	1,00	2,87	3,00	8,62
Filosofía	20,00	100,00	18,00	90,00	0,00	0,00	2,00	10,00
Lenguas Modernas	66,66	100,00	60,66	91,00	1,00	1,50	5,00	7,50
<b>Area de Ciencias Básicas</b>	313,17	100,00	225,42	71,98	36,25	11,58	51,50	16,44
Facultad de Ciencias	313,17	100,00	225,42	71,98	36,25	11,58	51,50	16,44
Biología	63,20	100,00	41,45	65,59	10,50	16,61	11,25	17,80
Física	62,08	100,00	47,08	75,84	7,50	12,08	7,50	12,08
Geología	34,30	100,00	18,30	53,35	7,25	21,14	8,75	25,51
Matemática	81,75	100,00	72,75	88,99	0,00	0,00	9,00	11,01
Química	71,83	100,00	45,83	63,81	11,00	15,31	15,00	20,88
<b>Area de Ciencias Sociales</b>	634,67	100,00	501,42	79,00	18,00	2,84	115,25	18,16
Facultad de Ciencias Económicas	135,81	100,00	114,31	84,17	1,50	1,10	20,00	14,73
Administración de Negocios	55,37	100,00	47,37	85,55	1,00	1,81	7,00	12,64
Administración Pública	31,00	100,00	25,00	80,65	0,00	0,00	6,00	19,35
Economía	28,53	100,00	24,53	85,98	0,00	0,00	4,00	14,02
Estadística	20,91	100,00	17,41	83,26	0,50	2,39	3,00	14,35
Facultad de Ciencias Sociales	253,83	100,00	208,33	82,07	13,50	5,32	32,00	12,61
Sociología	29,77	100,00	25,77	86,56	1,00	3,36	3,00	10,08
Cs. de la Comunicación Colectiva	45,79	100,00	32,79	71,61	8,00	17,47	5,00	10,92
Ciencias Políticas	23,88	100,00	19,38	81,15	0,00	0,00	4,50	18,85
Historia	32,83	100,00	29,33	89,34	0,00	0,00	3,50	10,66
Trabajo Social	33,18	100,00	28,18	84,93	0,00	0,00	5,00	15,07
Psicología	47,21	100,00	42,21	89,41	0,50	1,06	4,50	9,53
Geografía	19,28	100,00	13,28	68,89	3,00	15,56	3,00	15,56
Antropología	21,88	100,00	17,38	79,44	1,00	4,57	3,50	15,99
Facultad de Derecho	94,83	100,00	56,08	59,14	2,50	2,64	36,25	38,23
Facultad de Educación	150,21	100,00	122,71	81,69	0,50	0,33	27,00	17,98
Administración Educativa	18,90	100,00	15,90	84,13	0,00	0,00	3,00	15,87
Formación Docente	51,74	100,00	42,74	82,61	0,00	0,00	9,00	17,39
Orient. y Educación Especial	29,25	100,00	25,75	88,03	0,00	0,00	3,50	11,97
Bibliotecología Cs. Información	16,50	100,00	14,50	87,88	0,00	0,00	2,00	12,12
Educación Física y Deportes	33,82	100,00	23,82	70,43	0,50	1,48	9,50	28,09
<b>Area de Salud</b>	574,01	100,00	370,13	64,48	95,63	16,66	108,25	18,86
Facultad de Farmacia	60,29	100,00	36,54	60,61	11,00	18,24	12,75	21,15
Esc. de Farmacia	61,79	100,00	36,54	59,14	11,00	17,80	14,25	23,06
Facultad de Medicina	295,68	100,00	225,93	76,41	20,25	6,85	49,50	16,74
Medicina	170,55	100,00	121,30	71,12	18,25	10,70	31,00	18,18
Enfermería	49,75	100,00	40,25	80,90	0,00	0,00	9,50	19,10
Salud Pública	12,63	100,00	10,63	84,16	0,00	0,00	2,00	15,84
Nutrición	30,50	100,00	25,50	83,61	1,00	3,28	4,00	13,11
Tecnologías en Salud	32,25	100,00	28,25	87,60	1,00	3,10	3,00	9,30
Facultad de Microbiología	87,49	100,00	40,74	46,57	28,50	32,57	18,25	20,86
Facultad de Odontología	130,55	100,00	66,93	51,26	35,88	27,48	27,75	21,26
<b>Area de Ciencias Agroalimentarias</b>	102,00	100,00	79,00	77,45	12,00	11,76	11,00	10,78
Facultad de Agronomía	102,00	100,00	79,00	77,45	12,00	11,76	11,00	10,78
Economía Agrícola y Agronegocios	19,80	100,00	17,80	89,90	0,00	0,00	2,00	10,10
Agronomía	41,02	100,00	32,02	78,06	6,00	14,63	3,00	7,31
Zootecnia	25,43	100,00	18,43	72,48	4,00	15,73	3,00	11,80
Tecnología de Alimentos	15,75	100,00	10,75	68,25	2,00	12,70	3,00	19,05
<b>Area de Ingeniería y Arquitectura</b>	108,47	100,00	53,97	49,75	3,00	2,77	51,50	47,48
Facultad de Ingeniería	108,47	100,00	53,97	49,75	3,00	2,77	51,50	47,48
Ingeniería Civil	48,59	100,00	35,59	73,25	5,00	10,29	8,00	16,46
Ingeniería Química	21,25	100,00	15,75	74,12	2,00	9,41	3,50	16,47
Ingeniería Eléctrica	45,77	100,00	30,77	67,23	6,00	13,11	9,00	19,66
Ingeniería Mecánica	24,25	100,00	20,25	83,51	2,00	8,25	2,00	8,25
Ingeniería Industrial	32,75	100,00	26,25	80,15	0,00	0,00	6,50	19,85
Arquitectura	46,30	100,00	34,55	74,62	0,00	0,00	11,75	25,38
Ingeniería Agrícola	12,25	100,00	10,25	83,67	0,00	0,00	2,00	16,33
Cs. Computación e Información	42,62	100,00	32,62	76,54	2,00	4,69	8,00	18,77
Ingeniería Topográfica	14,10	100,00	11,10	78,72	1,00	7,09	2,00	14,18
Estudios Generales	127,58	100,00	112,08	87,85	0,00	0,00	15,50	12,15
<b>Desarrollo Regional</b>	366,69	100,00	346,69	94,55	9,00	2,45	11,00	3,00
Docencia (San Ramón)	148,76	100,00	135,76	91,26	6,00	4,03	7,00	4,71
Docencia (Guanacaste)	66,84	100,00	65,84	98,50	1,00	1,50	0,00	0,00
Docencia (Turrialba)	67,22	100,00	62,22	92,56	2,00	2,98	3,00	4,46
Docencia (Limón)	46,50	100,00	45,50	97,85	0,00	0,00	1,00	2,15
Docencia (Puntarenas)	37,38	100,00	37,38	100,00	0,00	0,00	0,00	0,00

<sup>1/</sup> Equivalentes de tiempo completo, y contemplan plazas en propiedad e interinas.

## Gráfico D 1

### Panorama Cuantitativo Universitario. 2010 Distribución relativa de las plazas en el Programa de Docencia



Fuente: Cuadro D 1

Universidad de Costa Rica  
Panorama Cuantitativo Universitario

Cuadro D16: Número de estudiantes físicos graduados de pregrado y grado, según grado académico obtenido, por unidad. 2010

Unidades	Total <sup>1/</sup>		Diplomado		Bachiller		Licenciado	
	abs.	%	abs.	%	abs.	%	abs.	%
<b>Universidad de Costa Rica</b>	4 765	100,00	185	3,88	2 945	61,80	1 635	34,31
<b>Sede Rodrigo Facio</b>	3 750	78,70	154	4,11	2 092	55,79	1 504	40,11
<b>Area de Artes y Letras</b>	297	6,23			246	82,83	51	17,17
Facultad de Bellas Artes	143	3,00			102	71,33	41	28,67
Artes Dramáticas	9	0,19			6	66,67	3	33,33
Artes Musicales	31	0,65			21	67,74	10	32,26
Artes Plásticas	103	2,16			75	72,82	28	27,18
Facultad de Letras	154	3,23			144	93,51	10	6,49
Filología	69	1,45			65	94,20	4	5,80
Filosofía	7	0,15			6	85,71	1	14,29
Lenguas Modernas	78	1,64			73	93,59	5	6,41
<b>Area de Ciencias Básicas</b>	126	2,64			102	80,95	24	19,05
Facultad de Ciencias	126	2,64			102	80,95	24	19,05
Biología	47	0,99			39	82,98	8	17,02
Física	28	0,59			26	92,86	2	7,14
Geología	6	0,13			2	33,33	4	66,67
Matemática	9	0,19			9	100,00		
Química	36	0,76			26	72,22	10	27,78
<b>Area de Ciencias Sociales</b>	2 116	44,41	135	6,38	1 280	60,49	701	33,13
Facultad de Ciencias Económicas	640	13,43	17	2,66	445	69,53	178	27,81
Administración de Negocios	379	7,95			260	68,60	119	31,40
Administración Pública	182	3,82	17	9,34	129	70,88	36	19,78
Economía	64	1,34			41	64,06	23	35,94
Estadística	15	0,31			15	100,00		
Facultad de Ciencias Sociales	562	11,79			353	62,81	209	37,19
Antropología	33	0,69			25	75,76	8	24,24
Sociología	24	0,50			10	41,67	14	58,33
Cs. de la Comunicación Colectiva	103	2,16			100	97,09	3	2,91
Ciencias Políticas	69	1,45			48	69,57	21	30,43
Geografía	32	0,67			21	65,63	11	34,38
Historia	39	0,82			34	87,18	5	12,82
Psicología	174	3,65			88	50,57	86	49,43
Trabajo Social	88	1,85			27	30,68	61	69,32
Facultad de Derecho	299	6,27			122	40,80	177	59,20
Facultad de Educación	615	12,91	118	19,19	360	58,54	137	22,28
Administración Educativa	38	0,80			38	100,00		
Formación Docente	378	7,93	100	26,46 a/	184	48,68	94	24,87
Orient. y Educación Especial	109	2,29			85	77,98	24	22,02
Bibliotecas y Cs. Información	47	0,99			28	59,57	19	40,43
Educación Física y Deportes	43	0,90	18	41,86 b/	25	58,14		
<b>Area de Salud</b>	608	12,76	19	3,13	180	29,61	409	67,27
Facultad de Farmacia	42	0,88					42	100,00
Facultad de Medicina	450	9,44	1	0,22	180	40,00	269	59,78
Medicina	157	3,29			78	49,68	79	50,32
Enfermería	92	1,93					92	100,00
Programa de Tecnologías en Salud	108	2,27	1	0,93	65	60,19	42	38,89
Nutrición	93	1,95			37	39,78	56	60,22
Facultad de Microbiología	54	1,13	18	33,33			36	66,67
Facultad de Odontología	62	1,30					62	100,00
<b>Area de Ciencias Agroalimentarias</b>	111	2,33			52	46,85	59	53,15
Facultad de Ciencias Agroalimentarias	111	2,33			52	46,85	59	53,15
Economía Agrícola y Agronegocios	23	0,48			22	95,65	1	4,35
Agronomía	38	0,80			27	71,05	11	28,95
Zootecnia	32	0,67			3	9,38	29	90,63
Tecnología de Alimentos	18	0,38					18	100,00
<b>Area de Ingeniería y Arquitectura</b>	467	9,80			207	44,33	260	55,67
Facultad de Ingeniería	467	9,80			207	44,33	260	55,67
Ingeniería Agrícola	14	0,29			8	57,14	6	42,86
Ingeniería Civil	86	1,80					86	100,00
Ingeniería Eléctrica	117	2,46			82	70,09	35	29,91
Ingeniería Industrial	32	0,67					32	100,00
Ingeniería Mecánica	66	1,39			38	57,58	28	42,42
Ingeniería Química	38	0,80					38	100,00
Arquitectura	33	0,69					33	100,00
Topografía	13	0,27			12	92,31	1	7,69
Cs. Computación e Información	68	1,43			67	98,53	1	1,47
Recinto de Golfito	25	0,52			25	100,00		
<b>Sedes Regionales</b>	1 015	21,30	31	3,05	853	84,04	131	12,91
Sede Regional de Occidente	365	7,66	3	0,82 c/	283	77,53	79	21,64
Sede Regional del Atlántico	213	4,47	5	2,35 d/	196	92,02	12	5,63
Sede Regional de Guanacaste	187	3,92	9	4,81 e/	150	80,21	28	14,97
Sede Regional de Limón	141	2,96	13	9,22 f/	116	82,27	12	8,51
Sede Regional del Pacífico	109	2,29	1	0,92	108	99,08		

Nota: Son estudiantes graduados en el año cronológico.

a/ Corresponde a 100 profesorados.

b/ Corresponde a 18 profesorados

c/ Corresponde a 2 profesorados y 1 diplomado.

d/ Corresponde a 5 profesorados.

e/ Corresponde a 9 profesorados

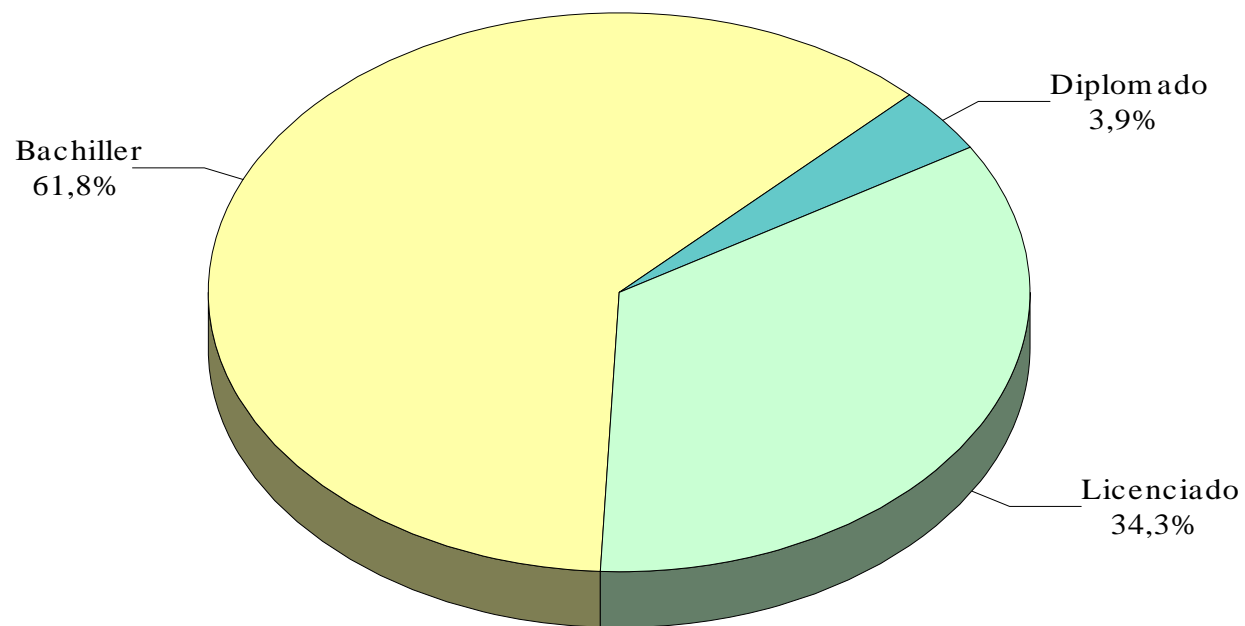
f/ Corresponde a 1 profesorados

1/ La distribución vertical es con respecto al total de la Universidad, y la distribución horizontal es con respecto al total de la Unidad.

Fuente: Oficina de Registro.  
Oficina de Planificación Universitaria.

Gráfico D 6

Panorama Cuantitativo Universitario 2010  
Distribución relativa de los Estudiantes de Pregrado y  
Grado graduados de la U.C.R. según grado académico



Fuente: Cuadro D 16

Universidad de Costa Rica  
Panorama Cuantitativo Universitario

Cuadro D17 Número de estudiantes físicos graduados de pregrado y grado, según género, por unidad. 2010

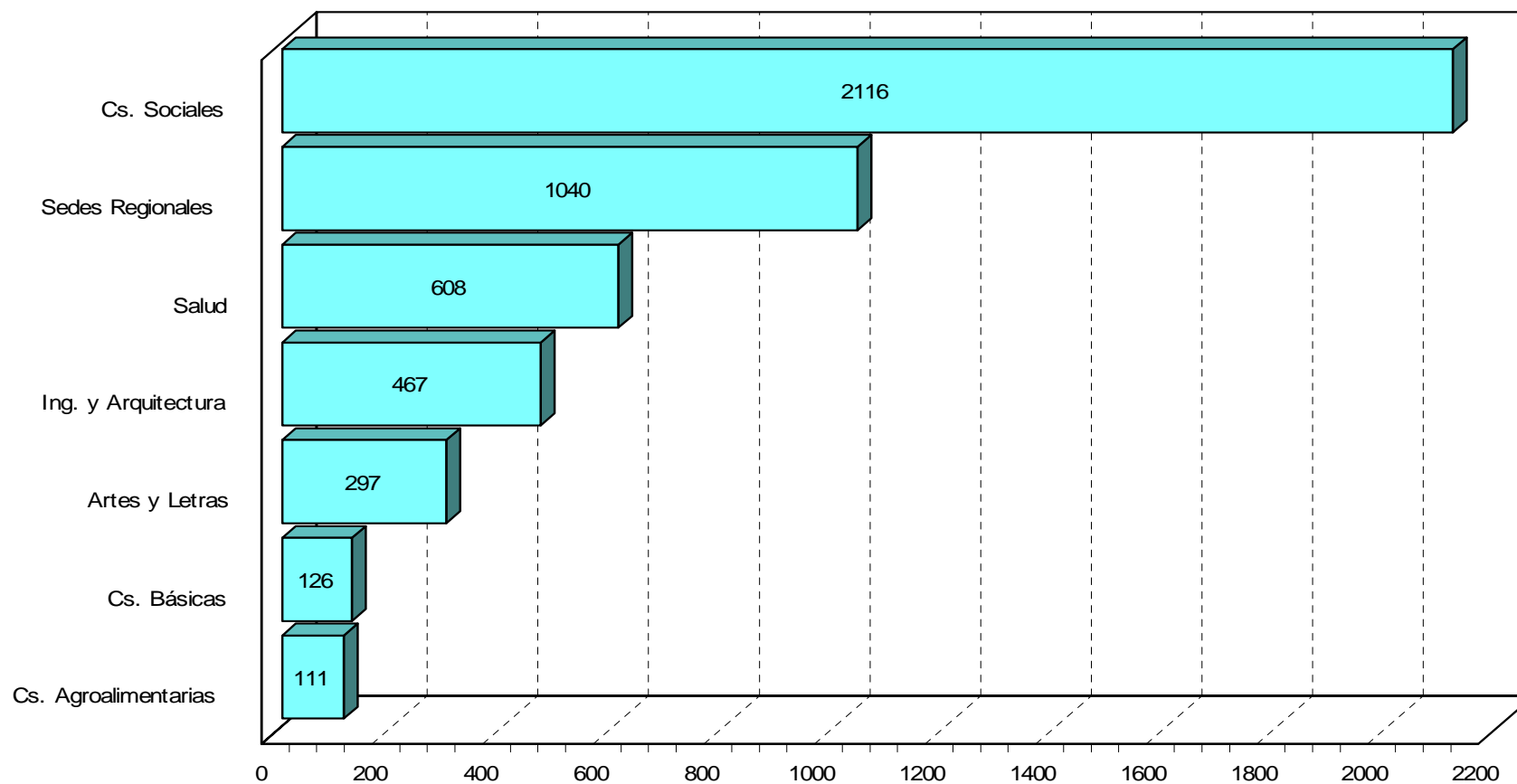
Unidades	Total <sup>1/</sup>		Femenino		Masculino	
	abs.		abs.		abs.	
<b>Universidad de Costa Rica</b>	4 765	100,00	2 831	59,41	1 934	40,59
<b>Sede Rodrigo Facio</b>	3 750	78,70	2 254	60,11	1 496	39,89
<b>Area de Artes y Letras</b>	297	6,23	181	60,94	116	39,06
Facultad de Bellas Artes	143	3,00	78	54,55	65	45,45
Artes Dramáticas	9	0,19	8	88,89	1	11,11
Artes Musicales	31	0,65	14	45,16	17	54,84
Artes Plásticas	103	2,16	56	54,37	47	45,63
Facultad de Letras	154	3,23	103	66,88	51	33,12
Filología	69	1,45	47	68,12	22	31,88
Filosofía	7	0,15	3	42,86	4	57,14
Lenguas Modernas	78	1,64	53	67,95	25	32,05
<b>Area de Ciencias Básicas</b>	126	2,64	72	57,14	54	42,86
Facultad de Ciencias	126	2,64	72	57,14	54	42,86
Biología	47	0,99	29	61,70	18	38,30
Física	28	0,59	10	35,71	18	64,29
Geología	6	0,13	4	66,67	2	33,33
Matemática	9	0,19	3	33,33	6	66,67
Química	36	0,76	26	72,22	10	27,78
<b>Area de Ciencias Sociales</b>	2 116	44,41	1 380	65,22	736	34,78
Facultad de Ciencias Económicas	640	13,43	345	53,91	295	46,09
Administración de Negocios	379	7,95	199	52,51	180	47,49
Administración Pública	182	3,82	109	59,89	73	40,11
Economía	64	1,34	30	46,88	34	53,13
Estadística	15	0,31	7	46,67	8	53,33
Facultad de Ciencias Sociales	562	11,79	401	71,35	161	28,65
Antropología	33	0,69	25	75,76	8	24,24
Sociología	24	0,50	16	66,67	8	33,33
Cs. de la Comunicación Colectiva	103	2,16	83	80,58	20	19,42
Ciencias Políticas	69	1,45	30	43,48	39	56,52
Geografía	32	0,67	12	37,50	20	62,50
Historia	39	0,82	22	56,41	17	43,59
Psicología	174	3,65	131	75,29	43	24,71
Trabajo Social	88	1,85	82	93,18	6	6,82
Facultad de Derecho	299	6,27	179	59,87	120	40,13
Facultad de Educación	615	12,91	455	73,98	160	26,02
Administración Educativa	38	0,80	33	86,84	5	13,16
Formación Docente	378	7,93	270	71,43	108	28,57
Orient. y Educación Especial	109	2,29	95	87,16	14	12,84
Bibliotecas y Cs. Información	47	0,99	41	87,23	6	12,77
Educación Física y Deportes	43	0,90	16	37,21	27	62,79
<b>Area de Salud</b>	608	12,76	422	69,41	186	30,59
Facultad de Farmacia	42	0,88	32	76,19	10	23,81
Facultad de Medicina	450	9,44	306	68,00	144	32,00
Medicina	157	3,29	72	45,86	85	54,14
Enfermería	92	1,93	74	80,43	18	19,57
Nutrición	93	1,95	88	94,62	5	5,38
Tecnologías en Salud	108	2,27	72	66,67	36	33,33
Facultad de Microbiología	54	1,13	38	70,37	16	29,63
Facultad de Odontología	62	1,30	46	74,19	16	25,81
<b>Área de Ciencias Agroalimentarias</b>	111	2,33	64	57,66	47	42,34
Facultad de Ciencias Agroalimentarias	111	2,33	64	57,66	47	42,34
Economía Agrícola y Agronegocios	23	0,48	12	52,17	11	47,83
Agronomía	38	0,80	21	55,26	17	44,74
Zootecnia	32	0,67	15	46,88	17	53,13
Tecnología de Alimentos	18	0,38	16	88,89	2	11,11
<b>Area de Ingeniería y Arquitectura</b>	467	9,80	116	24,84	351	75,16
Facultad de Ingeniería Arquitectura	467	9,80	116	24,84	351	75,16
Ingeniería Agrícola	14	0,29	4	28,57	10	71,43
Ingeniería Civil	86	1,80	24	27,91	62	72,09
Ingeniería Eléctrica	117	2,46	12	10,26	105	89,74
Ingeniería Industrial	32	0,67	14	43,75	18	56,25
Ingeniería Mecánica	66	1,39	9	13,64	57	86,36
Ingeniería Química	38	0,80	20	52,63	18	47,37
Arquitectura	33	0,69	18	54,55	15	45,45
Topografía	13	0,27	7	53,85	6	46,15
Cs. Computación e Informática	68	1,43	8	11,76	60	88,24
Recinto de Golfito	25	0,52	19	76,00	6	24,00
<b>Sedes Regionales</b>	1 015	21,30	577	56,85	438	43,15
Sede Regional de Occidente	365	7,66	233	63,84	132	36,16
Sede Regional del Atlántico	213	4,47	84	39,44	129	60,56
Sede Regional de Guanacaste	187	3,92	118	63,10	69	36,90
Sede Regional de Limón	141	2,96	91	64,54	50	35,46
Sede Regional del Pacífico	109	2,29	51	46,79	58	53,21

<sup>1/</sup> La distribución vertical es con respecto al total de la Universidad, y la distribución horizontal es con respecto al total de la Unidad.

Gráfico D7

## Panorama Cuantitativo Universitario 2010

### Distribución absoluta de los estudiantes graduados de pregrado y grado en la U.C.R., por área



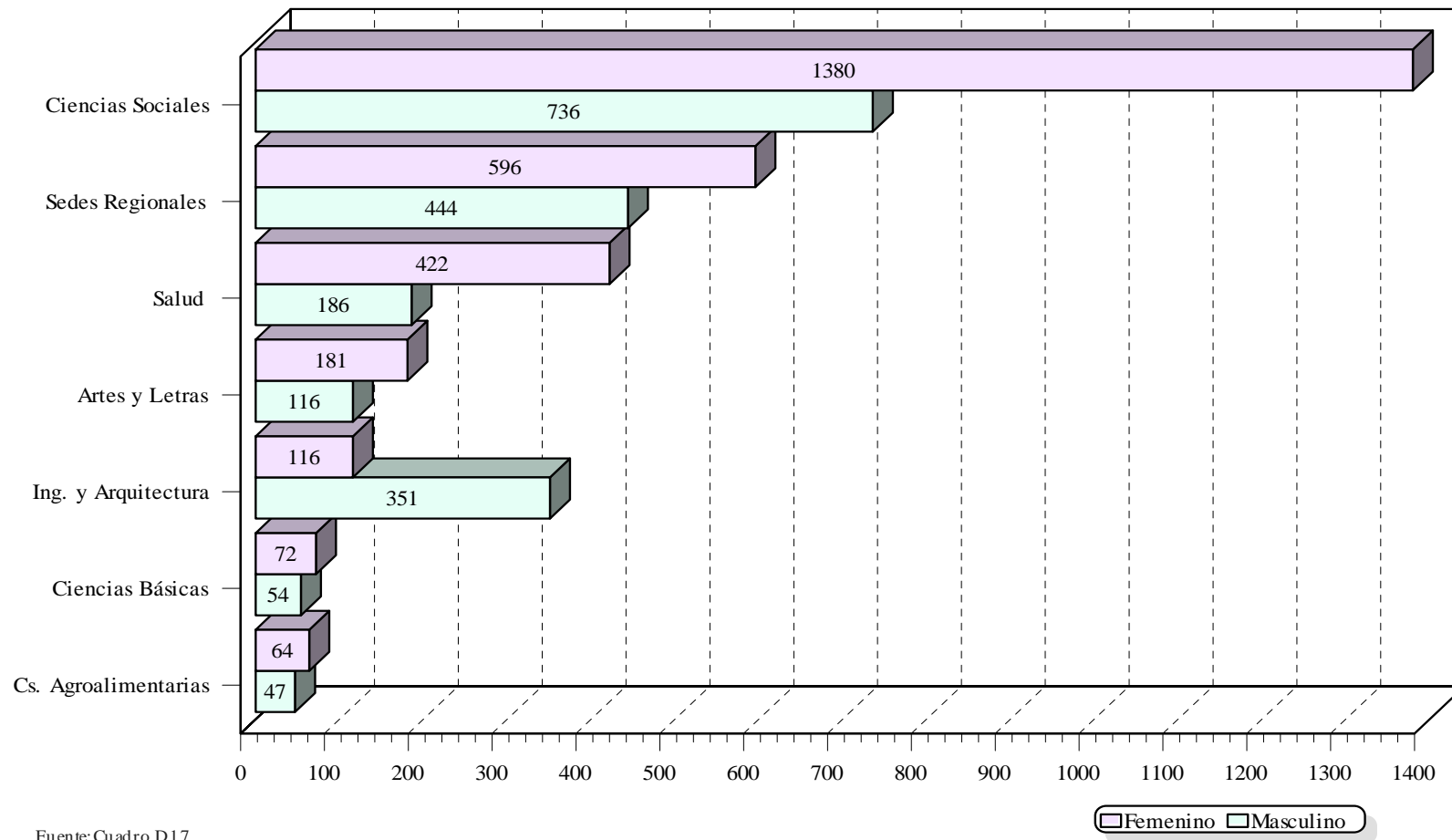
Fuente: Cuadro D17

Nota: En las Sedes Regionales se incluyen 25 estudiantes del Recinto de Golfito.

Gráfico D7.1

### Panorama Cuantitativo Universitario 2010

Distribución absoluta de los estudiantes graduados de pregrado y grado, por área y genero en la U.C.R.



Cuadro D18: Número de estudiantes físicos graduados, según género, por especialidad de posgrado. 2010

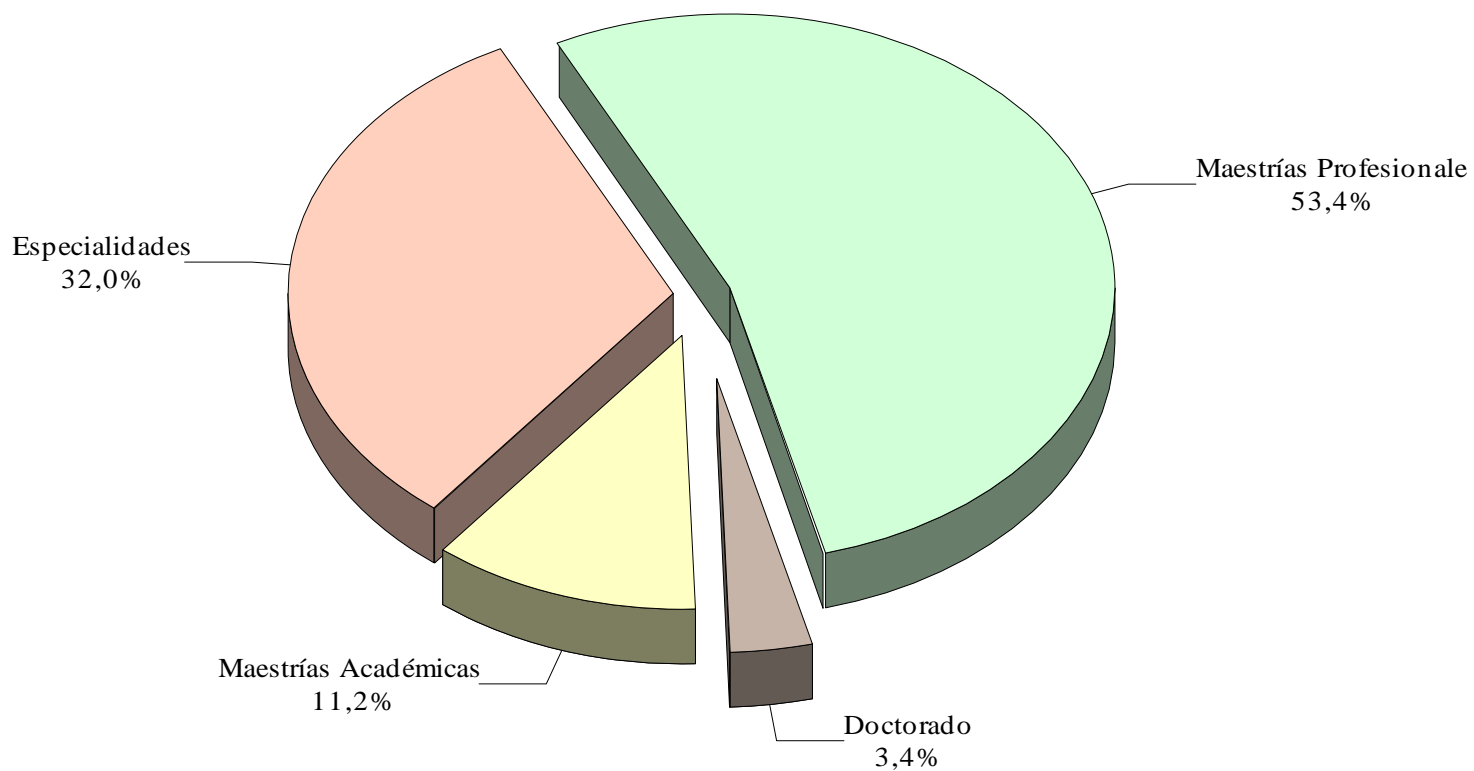
Especialidad de Posgrado	Total <sup>1/</sup>		Femenino		Masculino	
	abs.	%	abs.	%	abs.	%
<b>Sistema de Estudios de Posgrado</b>	805	100,00	412	51,18	393	48,82
<b>Doctorado</b>	27	3,35	12	44,44	15	55,56
Ciencias	8	0,99	5	62,50	3	37,50
Educación	3	0,37	3	100,00		
Estudios de la Sociedad y la Cultura	2	0,25	1	50,00	1	50,00
Gobierno y Políticas Públicas	6	0,75	3	50,00	3	50,00
Doctor en Philosophiae	2	0,25			2	100,00
Sist. de Producción Agrícola Tropical Sostenible	6	0,75			6	100,00
<b>Maestrías Académicas</b>	90	11,18	39	43,33	51	56,67
Antropología	2	0,25	1	50,00	1	50,00
Artium	3	0,37	2	66,67	1	33,33
Biología	11	1,37	3	27,27	8	72,73
Biología con Enf. en Genética y Biología Molecular	1	0,12			1	100,00
Bioquímica	1	0,12	1	100,00		
Cs. Agrícolas y Recursos Naturales con varios énfasis	20	2,48	3	15,00	17	85,00
Ciencias de Alimentos	2	0,25	1	50,00	1	50,00
Ciencias del Movimiento Humano	1	0,12	1	100,00		
Ciencias Cognoscitivas	1	0,12			1	100,00
Computación e Informática	3	0,37			3	100,00
Desarrollo Sostenible con varios énfasis	2	0,25	1	50,00	1	50,00
Economía	1	0,12			1	100,00
Enfermería	1	0,12	1	100,00		
Estudios de la Mujer	1	0,12	1	100,00		
Estudios Interdisciplinarios sobre Discapacidad	1	0,12	1	100,00		
Física	2	0,25	1	50,00	1	50,00
Geografía	1	0,12			1	100,00
Gerontología	2	0,25	2	100,00		
Hidrogeología y Manejo de Recursos Hídricos	2	0,25	2	100,00		
Historia	2	0,25	2	100,00		
Ingeniería Eléctrica con énfasis en Sistemas Digitales	1	0,12			1	100,00
Literatura Clásica	1	0,12			1	100,00
Literatura Inglesa	1	0,12	1	100,00		
Literatura Latinoamericana	1	0,12			1	100,00
Matemática con varios énfasis	5	0,62	2	40,00	3	60,00
Microbiología	5	0,62	2	40,00	3	60,00
Nutrición Humana	2	0,25	2	100,00		
Nutrición para la Promoción de la Salud	2	0,25	2	100,00		
Psicología	3	0,37	3	100,00		
Química	5	0,62	2	40,00	3	60,00
Sociología	2	0,25	1	50,00	1	50,00
Trabajo Social con varios énfasis	2	0,25	1	50,00	1	50,00
<b>Maestrías Profesionales</b>	430	53,42	232	53,95	198	46,05
Administración de la Construcción	3	0,37	2	66,67	1	33,33
Administración Educativa	2	0,25			2	100,00
Administración Pública con varios énfasis	20	2,48	8	40,00	12	60,00
Administración Universitaria	15	1,86	14	93,33	1	6,67
Administración y Derecho Municipal	4	0,50	2	50,00	2	50,00
Administración y Dirección de Empresas con varios énfasis	23	2,86	8	34,78	15	65,22
Auditoría de Tecnología de la Información	1	0,12	1	100,00		
Bibliotecología y Estudios de la Información	20	2,48	14	70,00	6	30,00
Ciencias Penales	2	0,25	1	50,00	1	50,00
Computación e Informática	44	5,47	14	31,82	30	68,18
Comunicación	2	0,25	1	50,00	1	50,00
Comunicaciones con énfasis en Mercadeo	1	0,12			1	100,00
Derecho, Ambiental, Notarial y Registral y Público	21	2,61	12	57,14	9	42,86
Diplomacia	3	0,37			3	100,00
Economía con varios énfasis	47	5,84	15	31,91	32	68,09
Enfermería con varios énfasis	60	7,45	48	80,00	12	20,00
Español como Segunda Lengua	7	0,87	7	100,00		
Estadística	2	0,25			2	100,00
Est. Interdisciplinarios sobre Discapacidad	1	0,12	1	100,00		
Evaluación Educativa	6	0,75	3	50,00	3	50,00
Geología	3	0,37	1	33,33	2	66,67
Gerencia Agroempresarial	36	4,47	12	33,33	24	66,67
Gerontología	3	0,37	3	100,00		
Gestión Ambiental y Ecoturismo con varios énfasis	2	0,25	2	100,00		
Gestión del Riesgo en Desastres y Atención de Emergencias	4	0,50	1	25,00	3	75,00
Ingeniería Eléctrica con varios énfasis	4	0,50	1	25,00	3	75,00
Ingeniería Industrial con varios énfasis	8	0,99	2	25,00	6	75,00
Ingeniería Mecánica con varios énfasis	5	0,62			5	100,00
Ingeniería Química	2	0,25			2	100,00
Inglés como Lengua Extranjera	14	1,74	12	85,71	2	14,29
Matemática con énfasis en matemática aplicada	3	0,37	2	66,67	1	33,33
Música con énfasis en violín	2	0,25	1	50,00	1	50,00
Negocios Internacionales	1	0,12	1	100,00		
Odontología con varios énfasis	7	0,87	7	100,00		
Orientación	1	0,12	1	100,00		
Planificación curricular	2	0,25	2	100,00		
Paisajismo y Diseño de Sitio	1	0,12			1	100,00
Psicología Clínica y de la Salud	11	1,37	11	100,00		
Psicología del Trabajo y las Organizaciones	8	0,99	6		2	
Química Industrial	2	0,25			2	100,00
Recreación	4	0,50	2	50,00	2	50,00
Salud Pública	5	0,62	5	100,00		
Teledetección	13	1,61	4	30,77	9	69,23
Trabajo Social con varios énfasis	4	0,50	4	100,00		
Violencia Intrafamiliar y de Género	1	0,12	1	100,00		
<b>Especialidades</b>	258	32,05	129	50,00	129	50,00
Derecho	10	1,24	6	60,00	4	40,00
Medicina	238	29,57	117	49,16	121	50,84
Odontología General Avanzada	6	0,75	3	50,00	3	50,00
Odontopediatría	4	0,50	3	75,00	1	25,00

<sup>1/</sup> La distribución vertical es con respecto al total de la Universidad, y la distribución horizontal es con respecto al total de Especialidades de Posgrado.



Gráfico D 8

Panorama Cuantitativo Universitario 2010  
Distribución relativa de los estudiantes graduados  
del Sistema de Estudios de Posgrado de la U.C.R.

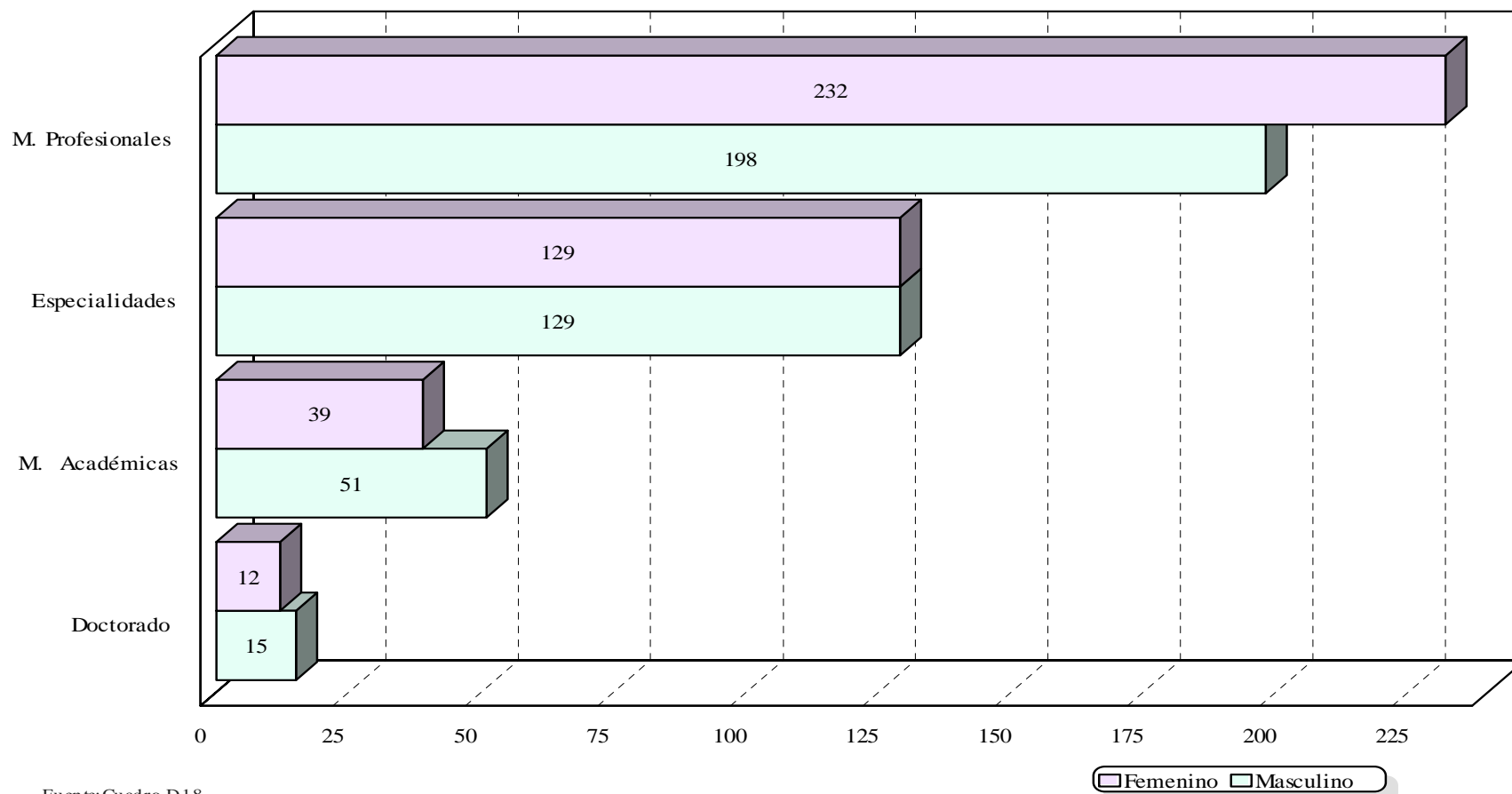


Fuente: Cuadro D 18

Gráfico D8.1

Panorama Cuantitativo Universitario 2010

Distribución absoluta de los estudiantes graduados del Sistema de Estudios de Posgrado, por genero en la U.C.R.



Fuente: Cuadro D18

Universidad de Costa Rica  
Panorama Cuantitativo Universitario

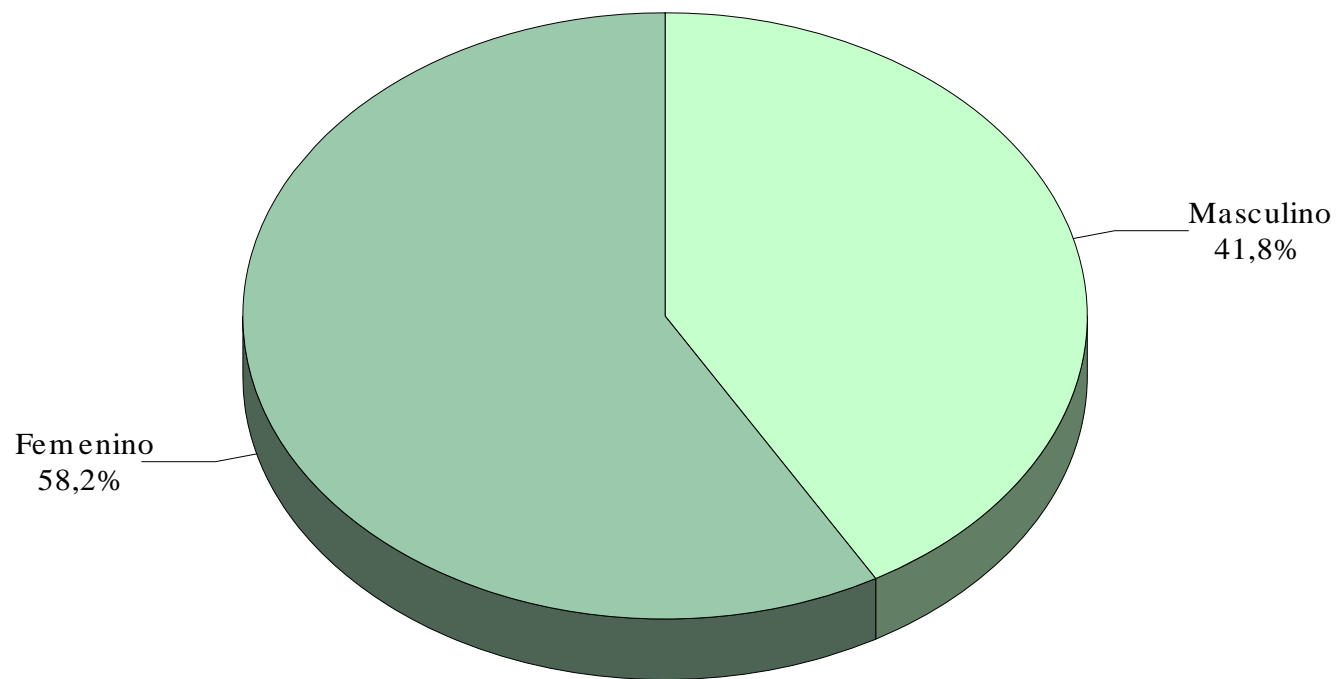
Cuadro D19: Número de estudiantes graduados de pregrado, grado y posgrado según género, por sede y área. 2010

Sede	Área	Género					
		Total		Femenino		Masculino	
		abs.	%	abs.	%	abs.	%
<b>Universidad de Costa Rica</b>		5.570	100,00	3.243	58,22	2.327	41,78
<b>Sede Rodrigo Facio</b>		4.555	100,00	2.666	58,53	1.889	41,47
	Área de Artes y Letras	297	100,00	181	60,94	116	39,06
	Área de Ciencias Básicas	126	100,00	72	57,14	54	42,86
	Área de Ciencias Sociales	2.116	100,00	1.380	65,22	736	34,78
	Área de Salud	608	100,00	422	69,41	186	30,59
	Área de Ciencias Agroalimentarias	111	100,00	64	57,66	47	42,34
	Área de Ingeniería y Arquitectura	467	100,00	116	24,84	351	75,16
	Recinto de Golfito	25	100,00	19	76,00	6	24,00
	Sistema de Estudios de Posgrado	805	100,00	412	51,18	393	48,82
	<b>Sedes Regionales</b>	1.015	100,00	577	56,85	438	43,15

Fuente: Oficina de Registro.  
Oficina de Planificación Universitaria.

Gráfico D 9

Panorama Cuantitativo Universitario 2010  
Distribución relativa de los estudiantes  
graduados de la U.C.R. según género



Fuente: Cuadro D 19

Cuadro D2: Número de carreras ofrecidas, según pregrado y grado, por unidad. 2010

Unidades	Grado académico	Total		Diplomado		Bachillerato		Licenciatura	
		abs.	%	abs.	%	abs.	%	abs.	%
<b>Universidad de Costa Rica</b>		250	100,00	25	10,00	135	54,00	90	36,00
<b>Sede Rodrigo Facio</b>		160	64,00	16	10,00	74	46,25	70	43,75
<b>Area de Artes y Letras</b>		34	13,60			18	52,94	16	47,06
Facultad de Bellas Artes		26	10,40			13	50,00	13	50,00
Artes Dramáticas		2	0,80			1	50,00	1	50,00
Artes Musicales		12	4,80			6	50,00	6	50,00
Artes Plásticas		12	4,80			6	50,00	6	50,00
Facultad de Letras		8	3,20			5	62,50	3	37,50
Filología		4	1,60			2	50,00	2	50,00
Filosofía		2	0,80			1	50,00	1	50,00
Lenguas Modernas		2	0,80			2	100,00		
<b>Area de Ciencias Básicas</b>		13	5,20			7	53,85	6	46,15
Facultad de Ciencias Básicas		13	5,20			7	53,85	6	46,15
Biología		2	0,80			1	50,00	1	50,00
Física		3	1,20			2	66,67	1	33,33
Geología		2	0,80			1	50,00	1	50,00
Matemática		4	1,60			2	50,00	2	50,00
Química		2	0,80			1	50,00	1	50,00
<b>Area de Ciencias Sociales</b>		68	27,20	14	20,59	32	47,06	22	32,35
Facultad de Derecho		2	0,80			1	50,00	1	50,00
Facultad de Educación		34	13,60	11	32,35	16	47,06	7	20,59
Formación Docente <sup>1/</sup>		27	10,80	10	37,04	11	40,74	6	22,22
Orient. y Educación Especial		3	1,20			2	66,67	1	33,33
Bibliotecología y Cs. Información		2	0,80			2	100,00		
Educación Física y Deportes		2	0,80	1	50,00	1	50,00		
Facultad de Ciencias Económicas		14	5,60	3	21,43	6	42,86	5	35,71
Administración de Negocios		5	2,00	1	20,00	2	40,00	2	40,00
Administración Pública		6	2,40	2	33,33	2	33,33	2	33,33
Economía		2	0,80			1	50,00	1	50,00
Estadística		1	0,40			1	100,00		
Facultad de Ciencias Sociales		18	7,20			9	50,00	9	50,00
Antropología		2	0,80			1	50,00	1	50,00
Sociología		2	0,80			1	50,00	1	50,00
Cs. de la Comunicación Colectiva		2	0,80			1	50,00	1	50,00
Ciencias Políticas		2	0,80			1	50,00	1	50,00
Historia		4	1,60			2	50,00	2	50,00
Psicología		2	0,80			1	50,00	1	50,00
Trabajo Social		2	0,80			1	50,00	1	50,00
Geografía		2	0,80			1	50,00	1	50,00
<b>Area de Ingeniería y Arquitectura</b>		15	6,00			5	33,33	10	66,67
Facultad de Ingeniería		15	6,00			5	33,33	10	66,67
Ingeniería Agrícola		2	0,80			1	50,00	1	50,00
Ingeniería Civil		1	0,40					1	100,00
Ingeniería Eléctrica		3	1,20			1	33,33	2	66,67
Ingeniería Industrial		1	0,40					1	100,00
Ingeniería Mecánica		2	0,80			1	50,00	1	50,00
Ingeniería Química		1	0,40					1	100,00
Arquitectura		1	0,40					1	100,00
Ingeniería Topográfica		2	0,80			1	50,00	1	50,00
Cs. Computación e Informática		2	0,80			1	50,00	1	50,00
<b>Area de Ciencias Agroalimentarias</b>		7	2,80			3	42,86	4	57,14
Facultad de Ciencias Agroalimentarias		7	2,80			3	42,86	4	57,14
Economía Agrícola y Agronegocios		2	0,80			1	50,00	1	50,00
Agronomía		2	0,80			1	50,00	1	50,00
Zootecnia		2	0,80			1	50,00	1	50,00
Tecnología de Alimentos		1	0,40					1	100,00
<b>Area de Salud</b>		15	6,00	2	13,33	5	33,33	8	53,33
Facultad de Medicina		11	4,40	1	9,09	5	45,45	5	45,45
Medicina		2	0,80			1	50,00	1	50,00
Enfermería		1	0,40					1	100,00
Nutrición		2	0,80			1	50,00	1	50,00
Salud Pública		1	0,40			1	100,00		
Tecnologías en Salud		5	2,00	1	20,00	2	40,00	2	40,00
Facultad de Farmacia		1	0,40					1	100,00
Facultad de Odontología		1	0,40					1	100,00
Facultad de Microbiología		2	0,80	1	50,00			1	50,00
Proyecto Trópico Humedo Golfito		4				3	75,00	1	25,00
Proyecto Sede Interuniversitaria Alajuela		4				1	25,00	3	75,00
<b>Sedes Regionales 2/</b>		90	36,00	9	10,00	61	67,78	20	22,22
Sede Regional de Occidente		27	10,80	2	7,41	18	66,67	7	25,93
Sede Regional del Atlántico		20	8,00	2	10,00	15	75,00	3	15,00
Sede Regional de Guanacaste		20	8,00	2	10,00	12	60,00	6	30,00
Sede Regional de Limón		14	5,60	1	7,14	10	71,43	3	21,43
Sede Regional del Pacífico		9	3,60	2	22,22	6	66,67	1	11,11

Nota: Se tienen 6 licenciaturas, en las cuales se entra por admisión directa y es para estudiantes universitarios.

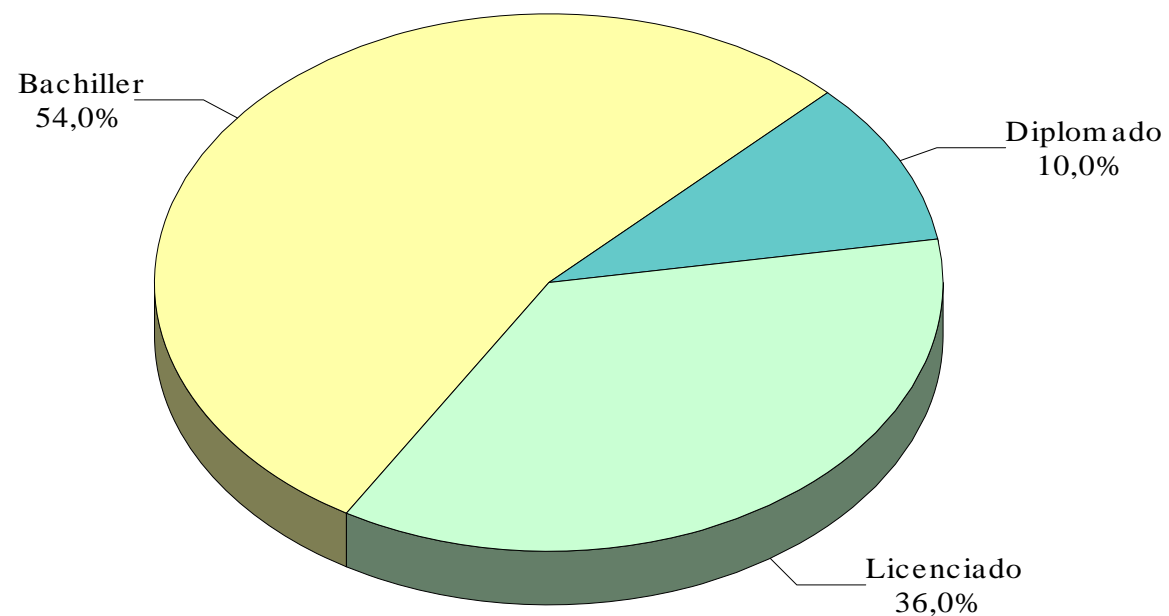
<sup>1/</sup> Nueve programas de bachillerato y cuatro programas de licenciatura corresponden a carreras compartidas con otras unidades académicas, así como el total de diez diplomados que se indican: son nueve profesorado de carreras compartidas y uno de la escuela

<sup>2/</sup> En las Sedes Regionales se incluyen los profesorado en los diplomados así, 2 en Occidente, 2 en Atlántico, 1 en Guanacaste y 1 en el Pacífico.

Fuente: Centro de Evaluación Académica.  
Oficina de Planificación Universitaria.

Gráfico D 2

Panorama Cuantitativo Universitario 2010  
Número de carreras ofrecidas, en Pregrado y Grado  
de la U.C.R.



Fuente: Cuadro D 2

Universidad de Costa Rica  
Panorama Cuantitativo Universitario

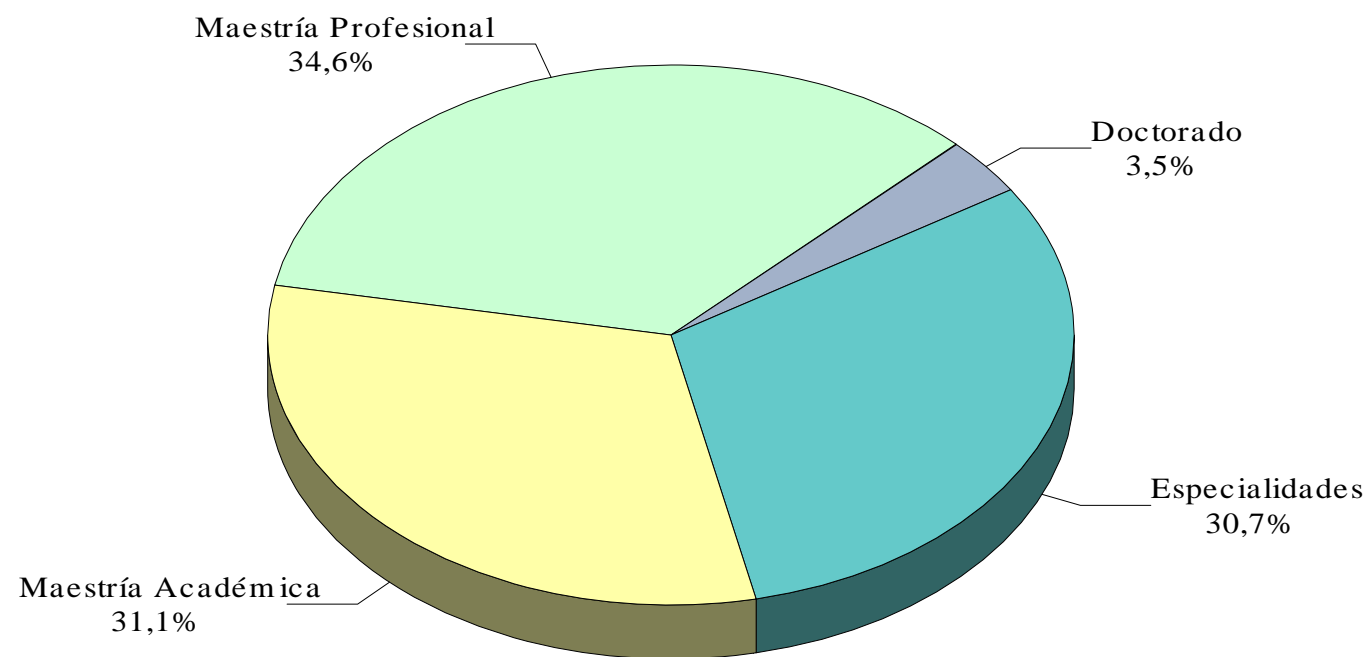
Cuadro D3: Número de carreras ofrecidas, según posgrado, por área. 2010

Unidades	Grado académico	Total		Especialidades		Maestría académica		Maestría profesional		Doctorado	
		abs.	%	abs.	%	abs.	%	abs.	%	abs.	%
<b>Universidad de Costa Rica</b>		<b>228</b>	<b>100,00</b>	<b>70</b>	<b>30,70</b>	<b>71</b>	<b>31,14</b>	<b>79</b>	<b>34,65</b>	<b>8</b>	<b>3,51</b>
Área de Artes y Letras		15	6,58			10	66,67	4	26,67	1	6,67
Área de Ciencias Básicas		20	8,77	1	5,00	14	70,00	5	25,00		
Área de Ciencias Sociales		67	29,39	3	4,48	22	32,84	38	56,72	4	5,97
Área de Salud		87	38,16	64	73,56	11	12,64	12	13,79		
Área de Ingeniería y Arquitectura		20	8,77	2	10,00	6	30,00	12	60,00		
Área de Ciencias Agroalimentarias		6	2,63			2	33,33	3	50,00	1	16,67
Maestrías Interdisciplinarias		13	5,70			6	46,15	5	38,46	2	15,38

Fuente: Sistema de Estudios de Posgrado.  
Oficina de Planificación Universitaria.

Gráfico D 3

Panorama Cuantitativo Universitario 2010  
Número de carreras ofrecidas, en Posgrado de la  
U.C.R.



Fuente: Cuadro D 3



Cuadro D4: Estudiantes físicos según materias matriculadas de pregrado y grado, por unidad. 2010

Unidades	Materias Aprobadas	Total <sup>1/</sup>		Menos de 5		de 5 a 9		de 10 a 14		de 15 a 19		20 y más	
		abs.	%	abs.	%	abs.	%	abs.	%	abs.	%	abs.	%
<b>Universidad de Costa Rica</b>		35 072	100,00	10 684	30,46	11 262	32,11	11 667	33,27	1 376	3,92	83	0,24
<b>Sede Rodrigo Facio</b>		28 204	80,42	9 164	32,49	8 834	31,32	9 030	32,02	1 109	3,93	67	0,24
<b>Área de Artes y Letras</b>		2 645	7,54	1 086	41,06	740	27,98	688	26,01	118	4,46	13	0,49
Facultad de Bellas Artes		860	2,45	298	34,65	204	23,72	284	33,02	64	7,44	10	1,16
Artes Dramáticas		123	0,35	48	39,02	20	16,26	49	39,84	6	4,88	0	0,00
Artes Musicales		163	0,46	43	26,38	31	19,02	47	28,83	33	20,25	9	5,52
Artes Plásticas		574	1,64	207	36,06	153	26,66	188	32,75	25	4,36	1	0,17
Facultad de Letras		1 785	5,09	788	44,15	536	30,03	404	22,63	54	3,03	3	0,17
Filología		526	1,50	191	36,31	130	24,71	168	31,94	34	6,46	3	0,57
Filosofía		175	0,50	79	45,14	53	30,29	35	20,00	8	4,57	0	0,00
Lenguas Modernas		1 084	3,09	518	47,79	353	32,56	201	18,54	12	1,11	0	0,00
<b>Área de Ciencias Básicas</b>		1 754	5,00	613	34,95	683	38,94	424	24,17	33	1,88	1	0,06
Facultad de Ciencias		1 754	5,00	613	34,95	683	38,94	424	24,17	33	1,88	1	0,06
Biología		330	0,94	91	27,58	135	40,91	98	29,70	6	1,82	0	0,00
Física		524	1,49	216	41,22	184	35,11	117	22,33	7	1,34	0	0,00
Geología		273	0,78	103	37,73	118	43,22	50	18,32	2	0,73	0	0,00
Matemática		261	0,74	92	35,25	107	41,00	58	22,22	4	1,53	0	0,00
Química		366	1,04	111	30,33	139	37,98	101	27,60	14	3,83	1	0,27
<b>Área de Ciencias Sociales</b>		12 508	35,66	4 362	34,87	3 610	28,86	4 006	32,03	500	4,00	30	0,24
Facultad de Ciencias Económicas		4 892	13,95	1 726	35,28	1 560	31,89	1 527	31,21	76	1,55	3	0,06
Administración de Negocios		2 755	7,86	947	34,37	879	31,91	895	32,49	34	1,23	0	0,00
Administración Pública		1 444	4,12	540	37,40	427	29,57	450	31,16	25	1,73	2	0,14
Economía		505	1,44	165	32,67	156	30,89	166	32,87	17	3,37	1	0,20
Estadística		188	0,54	74	39,36	98	52,13	16	8,51	0	0,00	0	0,00
Facultad de Ciencias Sociales		3 227	9,20	1 176	36,44	879	27,24	1 110	34,40	58	1,80	4	0,12
Antropología		386	1,10	150	38,86	139	36,01	94	24,35	3	0,78	0	0,00
Sociología		326	0,93	115	35,28	135	41,41	72	22,09	4	1,23	0	0,00
Cs. de la comunicación Colectiva		478	1,36	153	32,01	81	16,95	230	48,12	13	2,72	1	0,21
Ciencias Políticas		410	1,17	146	35,61	105	25,61	143	34,88	14	3,41	2	0,49
Historia		464	1,32	226	48,71	136	29,31	100	21,55	2	0,43	0	0,00
Geografía		231	0,66	69	29,87	73	31,60	86	37,23	2	0,87	1	0,43
Psicología		546	1,56	212	38,83	117	21,43	202	37,00	15	2,75	0	0,00
Trabajo Social		386	1,10	105	27,20	93	24,09	183	47,41	5	1,30	0	0,00
Facultad de Derecho		1 619	4,62	519	32,06	216	13,34	549	33,91	315	19,46	20	1,24
Facultad de Educación		2 770	7,90	941	33,97	955	34,48	820	29,60	51	1,84	3	0,11
Administración Educativa		97	0,28	68	70,10	24	24,74	5	5,15	0	0,00	0	0,00
Formación Docente		1 688	4,81	566	33,53	597	35,37	485	28,73	37	2,19	3	0,18
Orient. y Educación Especial		416	1,19	107	25,72	149	35,82	156	37,50	4	0,96	0	0,00
Bibliotecas y Cs. Información		305	0,87	126	41,31	124	40,66	53	17,38	2	0,66	0	0,00
Educación Física y Deportes		264	0,75	74	28,03	61	23,11	121	45,83	8	3,03	0	0,00
<b>Área de Salud</b>		3 873	11,04	955	24,66	1 371	35,40	1 232	31,81	298	7,69	17	0,44
Facultad de Farmacia		476	1,36	94	19,75	191	40,13	164	34,45	25	5,25	2	0,42
Facultad de Medicina		2 312	6,59	640	27,68	874	37,80	685	29,63	105	4,54	8	0,35
Medicina		779	2,22	238	30,55	297	38,13	161	20,67	76	9,76	7	0,90
Enfermería		495	1,41	94	18,99	243	49,09	154	31,11	4	0,81	0	0,00
Tecnologías en Salud		614	1,75	177	28,83	160	26,06	258	42,02	19	3,09	0	0,00
Salud Pública		88	0,25	26	29,55	50	56,82	12	13,64	0	0,00	0	0,00
Nutrición		336	0,96	105	31,25	124	36,90	100	29,76	6	1,79	1	0,30
Facultad de Microbiología		524	1,49	132	25,19	131	25,00	158	30,15	100	19,08	3	0,57
Facultad de Odontología		561	1,60	89	15,86	175	31,19	225	40,11	68	12,12	4	0,71
<b>Área de Ciencias Agroalimentarias</b>		1 130	3,22	361	31,95	424	37,52	327	28,94	17	1,50	1	0,09
Facultad de Agronomía		1 130	3,22	361	31,95	424	37,52	327	28,94	17	1,50	1	0,09
Economía Agrícola y Agronegocios		239	0,68	65	27,20	102	42,68	70	29,29	2	0,84	0	0,00
Agronomía		427	1,22	139	32,55	190	44,50	97	22,72	1	0,23	0	0,00
Zootecnia		251	0,72	91	36,25	91	36,25	66	26,29	3	1,20	0	0,00
Tecnología de Alimentos		213	0,61	66	30,99	41	19,25	94	44,13	11	5,16	1	0,47
<b>Área de Ingeniería y Arquitectura</b>		5 672	16,17	1 596	28,14	1 813	31,96	2 131	37,57	127	2,24	5	0,09
Facultad de Ingeniería		5 672	16,17	1 596	28,14	1 813	31,96	2 131	37,57	127	2,24	5	0,09
Ingeniería Agrícola		343	0,98	82	23,91	128	37,32	129	37,61	4	1,17	0	0,00
Ingeniería Civil		880	2,51	205	23,30	259	29,43	385	43,75	31	3,52	0	0,00
Ingeniería Eléctrica		978	2,79	323	33,03	325	33,23	314	32,11	16	1,64	0	0,00
Ingeniería Industrial		523	1,49	107	20,46	103	19,69	281	53,73	29	5,54	3	0,57
Ingeniería Mecánica		562	1,60	174	30,96	134	23,84	240	42,70	13	2,31	1	0,18
Ingeniería Química		682	1,94	161	23,61	206	30,21	295	43,26	20	2,93	0	0,00
Arquitectura		712	2,03	223	31,32	285	40,03	202	28,37	2	0,28	0	0,00
Ingeniería Topográfica		332	0,95	99	29,82	104	31,33	123	37,05	6	1,81	0	0,00
Cs. Computación e Información		660	1,88	222	33,64	269	40,76	162	24,55	6	0,91	1	0,15
Estudios Generales		84	0,24	79	94,05	5	5,95	0	0,00	0	0,00	0	0,00
Proyecto Trópico Humedo Golfito		120	0,34	6	5,00	49	40,83	57	47,50	8	6,67	0	0,00
Proy. Sede Interunivers. Alajuela		346	0,99	37	10,69	136	39,31	165	47,69	8	2,31	0	0,00
<b>Sedes Regionales</b>		6 868	19,58	1 520	22,13	2 428	35,35	2 637	38,40	267	3,89	16	0,23
Sede Regional de Occidente		2 374	6,77	600	25,27	787	33,15	890	37,49	95	4,00	2	0,08
Sede Regional del Atlántico		1 489	4,25	277	18,60	576	38,68	607	40,77	28	1,88	1	0,07
Sede Regional de Guanacaste		1 418	4,04	328	23,13	454	32,02	510	35,97	113	7,97	13	0,92
Sede Regional de Limón		777	2,22	157	20,21	269	34,62	334	42,99	17	2,19	0	0,00
Sede Regional del Pacífico		810	2,31	158	19,51	342	42,22	296	36,54	14	1,73	0	0,00
Convenios Universidades Extranjeras		72	0,21	69	95,83	3	4,17	0	0,00	0	0,00	0	0,00

<sup>1/</sup> La distribución vertical es con respecto al total de la Universidad, y la distribución horizontal es con respecto al total de la Unidad.

Cuadro D5: Estudiantes físicos de posgrado, según materias matriculadas en el año, por especialidad. 2010

Especialidad	Materias Matriculadas	Total <sup>1/</sup>		Menos de 5		de 5 a 9		de 10 a 14		de 15 a 19	
		abs.	%	abs.	%	abs.	%	abs.	%	abs.	%
<b>Sistema de Estudios de Posgrado</b>		3 523	100,00	2 545	72,24	881	25,01	89	2,53	8	0,23
<b>Sede Rodrigo Facio</b>		3 356	95,26	2 442	72,77	823	24,52	83	2,47	8	0,24
<b>Doctorados</b>		62	1,76	62	100,00						
Ciencias		5	0,14	5	100,00						
Educación		21	0,60	21	100,00						
Estudios de la Sociedad y la Cultura		36	1,02	36	100,00						
<b>Maestrías</b>		2 409	68,38	1 642	68,16	714	29,64	52	2,16	1	0,04
Administración Pública		76	2,16	65	85,53	7	9,21	4	5,26		
Administración Universitaria		6	0,17	1	16,67	5	83,33				
Administración y Dirección		75	2,13	52	69,33	23	30,67				
Antropología		23	0,65	21	91,30			2	8,70		
Arquitectura		60	1,70	32	53,33	28	46,67				
Artes		42	1,19	31	73,81	9	21,43	2	4,76		
Astrofísica		1	0,03					1	100,00		
Bibliotecología		14	0,40	1	7,14	13	92,86				
Biología		84	2,38	45	53,57	35	41,67	4	4,76		
Ciencia de Alimentos		18	0,51	13	72,22	5	27,78				
Ciencias Biomédicas		50	1,42	38	76,00	12	24,00				
Ciencias Cognoscitivas		30	0,85	29	96,67	1	3,33				
Ciencias de la Atmósfera		15	0,43	12	80,00	3	20,00				
Ciencias Médicas		9		9							
Ciencias Políticas		28	0,79	16	57,14	11	39,29			1	3,57
Computación e Informática		173	4,91	85	49,13	86	49,71	2	1,16		
Comunicación		60	1,70	48	80,00	9	15,00	3	5,00		
Cs. Agrícolas y Recur. Naturales		51	1,45	43	84,31	8	15,69				
Cs. del Movimiento Humano		49	1,39	29	59,18	19	38,78	1	2,04		
Desarrollo Sostenible		10	0,28	1	10,00	9	90,00				
Economía		133	3,78	75	56,39	56	42,11	2	1,50		
Educación		63	1,79	38	60,32	24	38,10	1	1,59		
Enfermería		148	4,20	59	39,86	87	58,78	2	1,35		
Enseñanza del Castellano		2	0,06	1	50,00			1	50,00		
Enseñanza del Ingles		57	1,62	42	73,68	12	21,05	3	5,26		
Español como Segunda Lengua		9	0,26	9	100,00						
Estadística		35	0,99	32	91,43	3	8,57				
Estudios de la Mujer		21	0,60	9	42,86	12	57,14				
Estudios Interdisciplinarios		16	0,45	3	18,75	13	81,25				
Estudios de Posgrado		12	0,34	12	100,00						
Evaluación de Prog. Proyectos		16	0,45			16	100,00				
Farmacia		10	0,28	10	100,00						
Filosofía		42	1,19	37	88,10	4	9,52	1	2,38		
Física		17	0,48	14	82,35	3	17,65				
Geografía		35	0,99	27	77,14	7	20,00	1	2,86		
Geología		29	0,82	10	34,48	19	65,52				
Gerencia Agroempresarial		31	0,88	9	29,03	22	70,97				
Gerontología		22	0,62	8	36,36	14	63,64				
Gestión Ambiental y Ecoturismo		16	0,45	11	68,75	5	31,25				
Gestión Integrada Áreas Costeras Tropic.		9	0,26	1	11,11	8	88,89				
Gobierno y Políticas Públicas		13	0,37	13	100,00						
Historia		50	1,42	38	76,00	11	22,00	1	2,00		
Ingeniería Civil		39	1,11	39	100,00						
Ingeniería Eléctrica		33	0,94	31	93,94	2	6,06				
Ingeniería Industrial		68	1,93	67	98,53	1	1,47				
Ingeniería Mecánica		2	0,06	2	100,00						
Ingeniería Química		29	0,82	20	68,97	9	31,03				
Lingüística		43	1,22	32	74,42	9	20,93	2	4,65		
Literatura		150	4,26	112	74,67	21	14,00	17	11,33		
Matemática		68	1,93	58	85,29	10	14,71				
Medicina Legal Patol. Forense		12	0,34	12	100,00						
Microb. Parasitol. y Química Clínica		47	1,33	37	78,72	10	21,28				
Nutrición Humana		3	0,09	3	100,00						
Orientación		13	0,37	13	100,00						
Planeación Curricular		16	0,45	15	93,75	1	6,25				
Psicología		87	2,47	79	90,80	7	8,05	1	1,15		
Química		71	2,02	38	53,52	32	45,07	1	1,41		
Salud Pública		34	0,97	33	97,06	1	2,94				
Sociología		15	0,43	4	26,67	11	73,33				
Trabajo Social		19	0,54	18	94,74	1	5,26				
<b>Especialidades</b>		885	25,12	738	83,39	109	12,32	31	3,50	7	0,79
Derecho		190	5,39	92	48,42	71	37,37	27	14,21		
Medicina		622	17,66	622	100,00						
Microbiología		47		10		37					
Odontología		26	0,74	14	53,85	1	3,85	4	15,38	7	26,92
<b>Sedes Regionales</b>		167	4,74	103	61,68	58	34,73	6	3,59		
<b>Maestrías</b>		129	3,66	103	79,84	58	44,96	6	4,65		
Administración y Dirección		12	0,34	12	100,00						
Computación e Informática		15	0,43	3	20,00	12	80,00				
Desarrollo Sostenible		22	0,62	18	81,82	4	18,18				
Derecho		4	0,11	2	50,00	2					
Enseñanza del Castellano		25	0,71	17	68,00	2	8,00	6	24,00		
Estudios de la Mujer		12	0,34	2	16,67	10	83,33				
Educación		39	1,11	26	66,67	13	33,33				
Gerencia Agroempresarial		16	0,45	1	6,25	15					
Gestión Hotelera		22		22							

<sup>1/</sup> La distribución vertical es con respecto al total de la Universidad, y la distribución horizontal es con respecto al total de la Unidad.

Cuadro D6: Estudiantes físicos de pregrado y grado, según materias aprobadas en el año, por unidad. 2010

Unidades	Materias Aprobadas	Total <sup>1/</sup>		Menos de 5		de 5 a 9		de 10 a 14		de 15 a 19		20 y más	
		abs.	%	abs.	%	abs.	%	abs.	%	abs.	%	abs.	%
<b>Universidad de Costa Rica</b>		33 552	100,00	12 027	35,85	13 186	39,30	7 585	22,61	729	2,17	25	0,07
<b>Sede Rodrigo Facio</b>		26 912	80,21	10 288	38,23	10 311	38,31	5 721	21,26	569	2,11	23	0,09
<b>Área de Artes y Letras</b>		2 513	7,49	1 153	45,88	834	33,19	473	18,82	47	1,87	6	0,24
Facultad de Bellas Artes		811	2,42	298	36,74	258	31,81	219	27,00	30	3,70	6	0,74
Artes Dramáticas		115	0,34	44	38,26	31	26,96	40	34,78				
Artes Musicales		157	0,47	46	29,30	41	26,11	43	27,39	21	13,38	6	3,82
Artes Plásticas		539	1,61	208	38,59	186	34,51	136	25,23	9	1,67		
Facultad de Letras		1 702	5,07	855	50,24	576	33,84	254	14,92	17	1,00		
Filología		508	1,51	240	47,24	154	30,31	103	20,28	11	2,17		
Filosofía		166	0,49	93	56,02	51	30,72	22	13,25				
Lenguas Modernas		1 028	3,06	522	50,78	371	36,09	129	12,55	6	0,58		
<b>Área de Ciencias Básicas</b>		1 695	5,05	861	50,80	659	38,88	168	9,91	6	0,35	1	0,06
Facultad de Ciencias		1 695	5,05	861	50,80	659	38,88	168	9,91	6	0,35	1	0,06
Biología		318	0,95	106	33,33	157	49,37	54	16,98	1	0,31		
Física		505	1,51	322	63,76	150	29,70	33	6,53				
Geología		265	0,79	141	53,21	110	41,51	14	5,28				
Matemática		254	0,76	134	52,76	94	37,01	26	10,24				
Química		353	1,05	158	44,76	148	41,93	41	11,61	5	1,42	1	0,28
<b>Área de Ciencias Sociales</b>		11 809	35,20	4 429	37,51	4 270	36,16	2 850	24,13	251	2,13	9	0,08
Facultad de Ciencias Económicas		4 619	13,77	1 771	38,34	1 817	39,34	1 008	21,82	23	0,50		
Administración de Negocios		2 606	7,77	959	36,80	1 052	40,37	585	22,45	10	0,38		
Administración Pública		1 347	4,01	518	38,46	498	36,97	322	23,90	9	0,67		
Economía		481	1,43	196	40,75	188	39,09	93	19,33	4	0,83		
Estadística		185	0,55	98	52,97	79	42,70	8	4,32				
Facultad de Ciencias Sociales		3 021	9,00	1 151	38,10	1 059	35,05	789	26,12	21	0,70	1	0,03
Antropología		356	1,06	148	41,57	167	46,91	41	11,52				
Sociología		312	0,93	141	45,19	139	44,55	32	10,26				
Cs. de la comunicación Colectiva		463	1,38	146	31,53	104	22,46	207	44,71	6	1,30		
Ciencias Políticas		382	1,14	148	38,74	131	34,29	93	24,35	9	2,36	1	0,26
Historia		444	1,32	224	50,45	158	35,59	62	13,96				
Geografía		216	0,64	75	34,72	104	48,15	35	16,20	2	0,93		
Psicología		492	1,47	173	35,16	142	28,86	175	35,57	2	0,41		
Trabajo Social		356	1,06	96	26,97	114	32,02	144	40,45	2	0,56		
Facultad de Derecho		1 483	4,42	466	31,42	291	19,62	524	35,33	196	13,22	6	0,40
Facultad de Educación		2 686	8,01	1 041	38,76	1 103	41,06	529	19,69	11	0,41	2	0,07
Administración Educativa		85	0,25	58	68,24	26	30,59	1	1,18				
Formación Docente		1 654	4,93	682	41,23	658	39,78	303	18,32	9	0,54	2	0,12
Orient. y Educación Especial		405	1,21	101	24,94	187	46,17	116	28,64	1	0,25		
Bibliotecas y Cs. Información		285	0,85	118	41,40	138	48,42	29	10,18				
Educación Física y Deportes		257	0,77	82	31,91	94	36,58	80	31,13	1	0,39		
<b>Área de Salud</b>		3 794	11,31	1 019	26,86	1 654	43,60	905	23,85	209	5,51	7	0,18
Facultad de Farmacia		474	1,41	160	33,76	195	41,14	110	23,21	9	1,90		
Facultad de Medicina		2 243	6,69	581	25,90	1 099	49,00	499	22,25	61	2,72	3	0,13
Medicina		775	2,31	187	24,13	393	50,71	143	18,45	50	6,45	2	0,26
Enfermería		471	1,40	90	19,11	285	60,51	96	20,38				
Tecnologías en Salud		599	1,79	182	30,38	220	36,73	188	31,39	9	1,50		
Salud Pública		83	0,25	28	33,73	48	57,83	7	8,43				
Nutrición		315	0,94	94	29,84	153	48,57	65	20,63	2	0,63	1	0,32
Facultad de Microbiología		520	1,55	154	29,62	141	27,12	143	27,50	81	15,58	1	0,19
Facultad de Odontología		557	1,66	124	22,26	219	39,32	153	27,47	58	10,41	3	0,54
<b>Área de Ciencias Agroalimentarias</b>		1 054	3,14	462	43,83	413	39,18	174	16,51	5	0,47		
Facultad de Agronomía		1 054	3,14	462	43,83	413	39,18	174	16,51	5	0,47		
Economía Agrícola y Agronegocios		227	0,68	97	42,73	89	39,21	40	17,62	1	0,44		
Agronomía		402	1,20	205	51,00	164	40,80	33	8,21				
Zootecnia		229	0,68	101	44,10	100	43,67	28	12,23				
Tecnología de Alimentos		196	0,58	59	30,10	60	30,61	73	37,24	4	2,04		
<b>Área de Ingeniería y Arquitectura</b>		5 429	16,18	2 128	39,20	2 218	40,85	1 037	19,10	46	0,85		
Facultad de Ingeniería		5 429	16,18	2 128	39,20	2 218	40,85	1 037	19,10	46	0,85		
Ingeniería Agrícola		335	1,00	162	48,36	145	43,28	28	8,36				
Ingeniería Civil		829	2,47	260	31,36	315	38,00	240	28,95	14	1,69		
Ingeniería Eléctrica		942	2,81	428	45,44	379	40,23	127	13,48	8	0,85		
Ingeniería Industrial		508	1,51	145	28,54	162	31,89	191	37,60	10	1,97		
Ingeniería Mecánica		546	1,63	222	40,66	204	37,36	117	21,43	3	0,55		
Ingeniería Química		643	1,92	220	34,21	279	43,39	135	21,00	9	1,40		
Arquitectura		656	1,96	242	36,89	332	50,61	82	12,50				
Ingeniería Topográfica		323	0,96	139	43,03	140	43,34	44	13,62				
Cs. Computación e Informática		647	1,93	310	47,91	262	40,49	73	11,28	2	0,31		
Estudios Generales		84	0,25	59	70,24	25	29,76						
Proyecto Trópico Húmedo Golfo Proy. Sede Interunivers. Alajuela		120	0,36	10	8,33	60	50,00	50	41,67				
		342	1,02	102	29,82	171	50,00	64	18,71	5	1,46		
<b>Sedes Regionales</b>		6 640	19,79	1 739	26,19	2 875	43,30	1 864	28,07	160	2,41	2	0,03
Sede Regional de Occidente		2 258	6,73	612	27,10	967	42,83	627	27,77	52	2,30		
Sede Regional del Atlántico		1 449	4,32	370	25,53	628	43,34	435	30,02	16	1,10		
Sede Regional de Guanacaste		1 381	4,12	384	27,81	578	41,85	337	24,40	80	5,79	2	0,14
Sede Regional de Limón		759	2,26	195	25,69	309	40,71	247	32,54	8	1,05		
Sede Regional del Pacífico		793	2,36	178	22,45	393	49,56	218	27,49	4	0,50		
Convenios Universidades Extranjeras		72	0,21	65	90,28	7	9,72						

Nota: No se incluyen estudiantes físicos que tienen una letra como nota, y esta no tiene ponderación numérica.

<sup>1/</sup> La distribución vertical es con respecto al total de la Universidad, y la distribución horizontal es con respecto al total de la Unidad.

Fuente: Archivo de Notas del 09/02/2011, Oficina de Registro.  
Oficina de Planificación Universitaria.

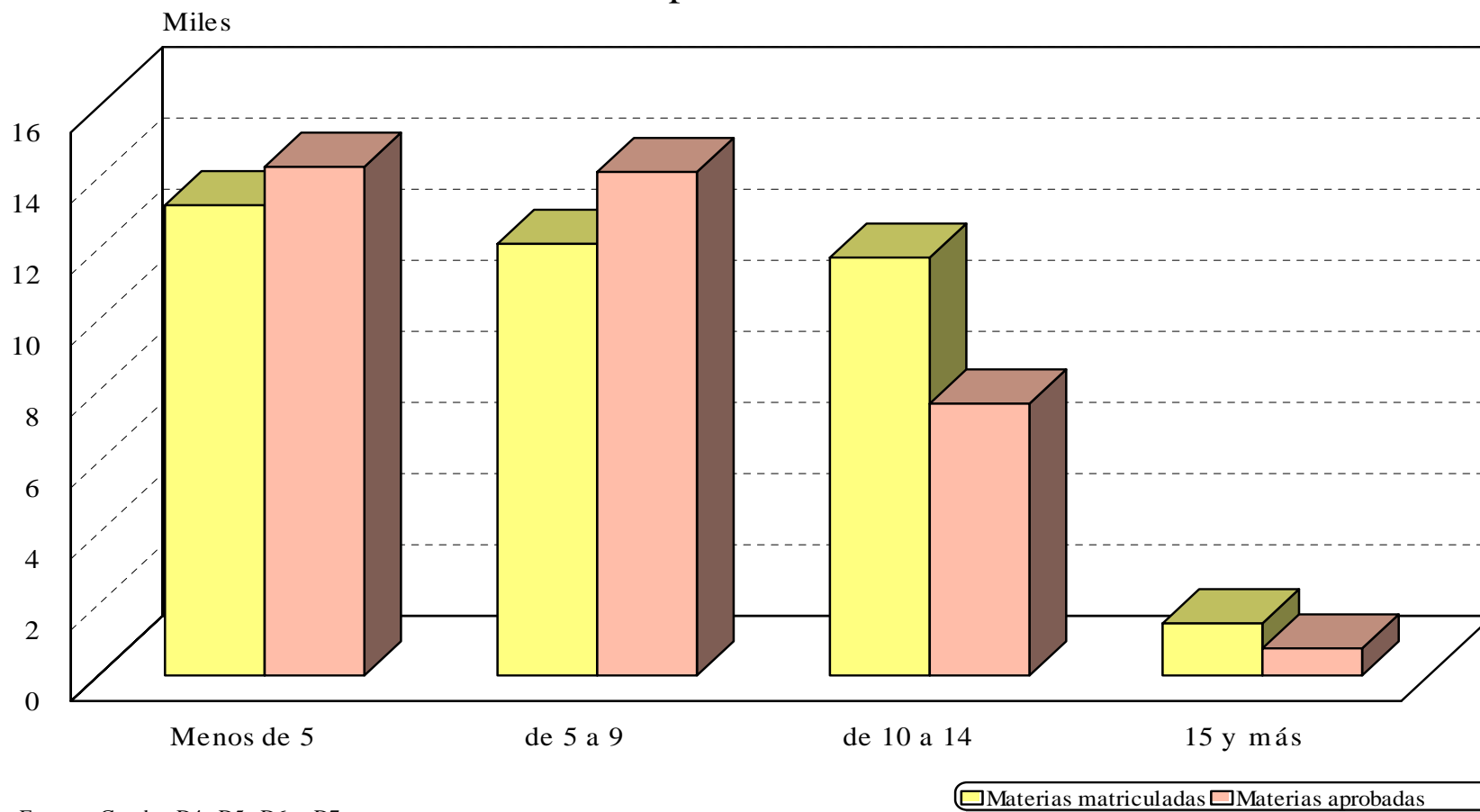
Cuadro D 7: Estudiantes físicos de posgrado, según materias aprobadas en el año, por especialidad. 2010

Especialidad	Materias Aprobadas	Total <sup>1/</sup>		Menos de 5		de 5 a 9		de 10 a 14		de 15 a 19	
		abs.	%	abs.	%	abs.	%	abs.	%	abs.	%
<b>Sistema de Estudios de Posgrado</b>		3 329	100,00	2 281	68,52	976	29,32	64	1,92	8	0,24
<b>Sede Rodrigo Facio</b>		3 167	95,13	2 194	69,28	907	28,64	58	1,83	8	0,25
<b>Doctorados</b>		56	1,68	40	71,43	16	28,57				
	Ciencias	5	0,15	5	100,00						
	Educación	21	0,63	6	28,57	15	71,43				
	Estudios de la Sociedad y la Cultura	30	0,90	29	96,67	1	3,33				
<b>Maestrías</b>		2 241	67,32	1 453	64,84	758	33,82	29	1,29	1	0,04
	Administración Pública	68	2,04	60	88,24	7	10,29	1	1,47		
	Administración y Dirección	72	2,16	48	66,67	24	33,33				
	Administración Universitaria	5	0,15			5	100,00				
	Antropología	22	0,66	19	86,36	1	4,55	2	9,09		
	Arquitectura	58	1,74	30	51,72	28	48,28				
	Artes	40	1,20	22	55,00	16	40,00	2	5,00		
	Astrofísica	1	0,03			1	100,00				
	Bibliotecología	14	0,42	1	7,14	13	92,86				
	Biología	81	2,43	39	48,15	40	49,38	2	2,47		
	Ciencia de Alimentos	16	0,48	11	68,75	5	31,25				
	Ciencias Biomédicas	44	1,32	30	68,18	14	31,82				
	Ciencias Cognoscitivas	27	0,81	25	92,59	2	7,41				
	Ciencias de la Atmósfera	13	0,39	13	100,00						
	Ciencias Morfológicas	9	0,27	8	88,89	1	11,11				
	Ciencias Políticas	28	0,84	13	46,43	14	50,00			1	3,57
	Computación e Informática	168	5,05	82	48,81	85	50,60	1	0,60		
	Comunicación	55	1,65	45	81,82	7	12,73	3	5,45		
	Cs. Agrícolas y Recur. Naturales	44	1,32	37	84,09	7	15,91				
	Cs. del Movimiento Humano	44	1,32	28	63,64	15	34,09	1	2,27		
	Desarrollo Sostenible	10	0,30	1	10,00	9	90,00				
	Economía	132	3,97	73	55,30	59	44,70				
	Educación	51	1,53	25	49,02	26	50,98				
	Enfermería	144	4,33	59	40,97	85	59,03				
	Enseñanza del Castellano	2	0,06	1	50,00			1	50,00		
	Enseñanza del Inglés	54	1,62	33	61,11	19	35,19	2	3,70		
	Español como Segunda Lengua	9	0,27	8	88,89	1	11,11				
	Estadística	31	0,93	28	90,32	3	9,68				
	Estudios de la Mujer	21	0,63	9	42,86	12	57,14				
	Estudios de Posgrado	12	0,36	12	100,00						
	Estudios Interdisciplinarios	16	0,48	8	50,00	8	50,00				
	Evaluación de Prog. Proyectos	16	0,48	1	6,25	15	93,75				
	Farmacia	9	0,27	9	100,00						
	Filosofía	39	1,17	35	89,74	4	10,26				
	Física	17	0,51	15	88,24	2	11,76				
	Geografía	29	0,87	24	82,76	4	13,79	1	3,45		
	Geología	27	0,81	12	44,44	15	55,56				
	Gerontología	21	0,63	6	28,57	15	71,43				
	Gestión Ambiental y Ecoturismo	16	0,48	7	43,75	9	56,25				
	Gestión Integrada	9	0,27	1	11,11	8	88,89				
	Gerencia Agroempresarial	27	0,81	6	22,22	21	77,78				
	Gobierno y Políticas Públicas	13	0,39	13	100,00						
	Historia	44	1,32	34	77,27	10	22,73				
	Ingeniería Civil	35	1,05	34	97,14	1	2,86				
	Ingeniería Eléctrica	31	0,93	27	87,10	4	12,90				
	Ingeniería Industrial	57	1,71	54	94,74	3	5,26				
	Ingeniería Química	27	0,81	18	66,67	9	33,33				
	Lingüística	43	1,29	32	74,42	10	23,26	1	2,33		
	Literatura	139	4,18	99	71,22	30	21,58	10	7,19		
	Matemática	58	1,74	53	91,38	5	8,62				
	Medicina Legal Patol. Forense	12	0,36	12	100,00						
	Microb. Parasitol. y Química Clínica	39	1,17	29	74,36	10	25,64				
	Nutrición Humana	2	0,06	2	100,00						
	Orientación	13	0,39	12	92,31	1	7,69				
	Planeación Curricular	14	0,42	13	92,86	1	7,14				
	Psicología	81	2,43	70	86,42	10	12,35	1	1,23		
	Química	67	2,01	35	52,24	31	46,27	1	1,49		
	Salud Pública	33	0,99	21	63,64	12	36,36				
	Sociología	14	0,42	3	21,43	11	78,57				
	Trabajo Social	18	0,54	8	44,44	10	55,56				
<b>Especialidades</b>		870	26,13	701	80,57	133	15,29	29	3,33	7	0,80
	Derecho	177	5,32	57	32,20	95	53,67	25	14,12		
	Medicina	621	18,65	621	100,00						
	Microbiología	46	1,38	9	19,57	37	80,43				
	Odontología	26	0,78	14	53,85	1	3,85	4	15,38	7	26,92
<b>Sedes Regionales</b>		162	4,87	87	53,70	69	42,59	6	3,70		
<b>Maestrías</b>		162	4,87	87	53,70	69	42,59	6	3,70		
	Administración y Dirección	12		12							
	Computación e Informática	15	0,45	12	80,00	3	20,00				
	Derecho	4		2		2					
	Desarrollo Sostenible	22	0,66	18	81,82	4	18,18				
	Estudios de la Mujer	12	0,36	2	16,67	10	83,33				
	Enseñanza del Castellano	20	0,60	12	60,00	2	10,00	6	30,00		
	Educación	39	1,17	6	15,38	33					
	Gerencia	16	0,48	1	6,25	15					
	Gestión Hotelera	22	0,66	22	100,00						

<sup>1/</sup> La distribución vertical es con respecto al total de la Universidad, y la distribución horizontal es con respecto al total de la Unidad.

Grafico D4

Panorama Cuantitativo Universitario. 2010  
Estudiantes físicos según materias matriculadas por  
materias aprobadas en la U.C.R.



Cuadro D8: Estudiantes físicos de pregrado y grado, según créditos matriculados en el año, por unidad. 2010

Unidades	Créditos Matriculados	Total <sup>1/</sup>		Cero créditos <sup>2/</sup>		De 1 a menos de 12		De 12 a menos de 24		De 24 a menos de 36		36 y más	
		abs.	%	abs.	%	abs.	%	abs.	%	abs.	%	abs.	%
<b>Universidad de Costa Rica</b>		35 072	100,00	1 276	3,64	6 905	19,69	7 940	22,64	14 484	41,30	4 467	12,74
<b>Sede Rodrigo Facio</b>		28 204	80,42	1 149	4,07	5 938	21,05	6 596	23,39	10 919	38,71	3 602	12,77
<b>Área de Artes y Letras</b>		2 645	7,54	58	2,19	793	29,98	664	25,10	855	32,33	275	10,40
Facultad de Bellas Artes		860	2,45	40	4,65	222	25,81	199	23,14	296	34,42	103	11,98
Artes Dramáticas		123	0,35	4	3,25	35	28,46	32	26,02	48	39,02	4	3,25
Artes Musicales		163	0,46			41	25,15	41	25,15	50	30,67	31	19,02
Artes Plásticas		574	1,64	36	6,27	146	25,44	126	21,95	198	34,49	68	11,85
Facultad de Letras		1 785	5,09	18	1,01	571	31,99	465	26,05	559	31,32	172	9,64
Filología		526	1,50	6	1,14	147	27,95	161	30,61	161	30,61	51	9,70
Filosofía		175	0,50	2	1,14	57	32,57	52	29,71	52	29,71	12	6,86
Lenguas Modernas		1 084	3,09	10	0,92	367	33,86	252	23,25	346	31,92	109	10,06
<b>Área de Ciencias Básicas</b>		1 754	5,00	30	1,71	394	22,46	596	33,98	610	34,78	124	7,07
Facultad de Ciencias		1 754	5,00	30	1,71	394	22,46	596	33,98	610	34,78	124	7,07
Biología		330	0,94	11	3,33	56	16,97	89	26,97	158	47,88	16	4,85
Física		524	1,49	1	0,19	154	29,39	180	34,35	156	29,77	33	6,30
Geología		273	0,78	6	2,20	57	20,88	110	40,29	92	33,70	8	2,93
Matemática		261	0,74	2	0,77	53	20,31	76	29,12	91	34,87	39	14,94
Química		366	1,04	10	2,73	74	20,22	141	38,52	113	30,87	28	7,65
<b>Área de Ciencias Sociales</b>		12 508	35,66	477	3,81	2 961	23,67	2 800	22,39	4 641	37,10	1 629	13,02
Facultad de Ciencias Económicas		4 892	13,95	42	0,86	1 247	25,49	1 188	24,28	1 794	36,67	621	12,69
Administración de Negocios		2 755	7,86	22	0,80	711	25,81	679	24,65	1 032	37,46	311	11,29
Administración Pública		1 444	4,12	6	0,42	371	25,69	353	24,45	498	34,49	216	14,96
Economía		505	1,44	14	2,77	116	22,97	98	19,41	192	38,02	85	16,83
Estadística		188	0,54			49	26,06	58	30,85	72	38,30	9	4,79
Facultad de Ciencias Sociales		3 227	9,20	145	4,49	769	23,83	676	20,95	1 171	36,29	466	14,44
Antropología		386	1,10	18	4,66	91	23,58	104	26,94	127	32,90	46	11,92
Sociología		326	0,93	5	1,53	84	25,77	95	29,14	123	37,73	19	5,83
Cs. de la Comunicación Colectiva		478	1,36	6	1,26	120	25,10	79	16,53	156	32,64	117	24,48
Ciencias Políticas		410	1,17	15	3,66	82	20,00	82	20,00	164	40,00	67	16,34
Historia		464	1,32	14	3,02	153	32,97	128	27,59	143	30,82	26	5,60
Geografía		231	0,66	7	3,03	52	22,51	45	19,48	95	41,13	32	13,85
Psicología		546	1,56	50	9,16	132	24,18	88	16,12	195	35,71	81	14,84
Trabajo Social		386	1,10	30	7,77	55	14,25	55	14,25	168	43,52	78	20,21
Facultad de Derecho		1 619	4,62	224	13,84	292	18,04	274	16,92	546	33,72	283	17,48
Facultad de Educación		2 770	7,90	66	2,38	653	23,57	662	23,90	1 130	40,79	259	9,35
Administración Educativa		97	0,28	19	19,59	44	45,36	28	28,87	5	5,15	1	1,03
Formación Docente		1 688	4,81	16	0,95	416	24,64	434	25,71	672	39,81	150	8,89
Orient. y Educación Especial		416	1,19	3	0,72	68	16,35	66	15,87	210	50,48	69	16,59
Bibliotecas y Cs. Información		305	0,87	24	7,87	59	19,34	60	19,67	137	44,92	25	8,20
Educación Física y Deportes		264	0,75	4	1,52	66	25,00	74	28,03	106	40,15	14	5,30
<b>Área de Salud</b>		3 873	11,04	258	6,66	444	11,46	672	17,35	1 711	44,18	788	20,35
Facultad de Farmacia		476	1,36			72	15,13	92	19,33	251	52,73	61	12,82
Facultad de Medicina		2 312	6,59	246	10,64	216	9,34	325	14,06	917	39,66	608	26,30
Medicina		779	2,22			46	5,91	121	15,53	179	22,98	433	55,58
Enfermería		495	1,41	14	2,83	70	14,14	60	12,12	297	60,00	54	10,91
Tecnologías en Salud		614	1,75	180	29,32	56	9,12	66	10,75	255	41,53	57	9,28
Salud Pública		88	0,25			11	12,50	17	19,32	40	45,45	20	22,73
Nutrición		336	0,96	52	15,48	33	9,82	61	18,15	146	43,45	44	13,10
Facultad de Microbiología		524	1,49	11	2,10	99	18,89	92	17,56	251	47,90	71	13,55
Facultad de Odontología		561	1,60	1	0,18	57	10,16	163	29,06	292	52,05	48	8,56
<b>Área de Ciencias Agroalimentarias</b>		1 130	3,22	69	6,11	221	19,56	320	28,32	460	40,71	60	5,31
Facultad de Ciencias Agroalimentarias		1 130	3,22	69	6,11	221	19,56	320	28,32	460	40,71	60	5,31
Economía Agrícola y Agronegocios		427	1,22	26	6,09	86	20,14	134	31,38	176	41,22	5	1,17
Agronomía		251	0,72	13	5,18	60	23,90	68	27,09	88	35,06	22	8,76
Zootecnia		239	0,68	10	4,18	34	14,23	88	36,82	92	38,49	15	6,28
Tecnología de Alimentos		213	0,61	20	9,39	41	19,25	30	14,08	104	48,83	18	8,45
<b>Área de Ingeniería y Arquitectura</b>		5 672	16,17	257	4,53	991	17,47	1 329	23,43	2 430	42,84	665	11,72
Facultad de Ingeniería		5 672	16,17	257	4,53	991	17,47	1 329	23,43	2 430	42,84	665	11,72
Ingeniería Agrícola		343	0,98	8	2,33	54	15,74	111	32,36	145	42,27	25	7,29
Ingeniería Civil		880	2,51	78	8,86	109	12,39	163	18,52	395	44,89	135	15,34
Ingeniería Eléctrica		978	2,79	7	0,72	224	22,90	276	28,22	399	40,80	72	7,36
Ingeniería Industrial		523	1,49	33	6,31	62	11,85	73	13,96	237	45,32	118	22,56
Ingeniería Mecánica		562	1,60	1	0,18	145	25,80	118	21,00	240	42,70	58	10,32
Ingeniería Química		682	1,94	56	8,21	77	11,29	133	19,50	320	46,92	96	14,08
Arquitectura		712	2,03	67	9,41	104	14,61	202	28,37	297	41,71	42	5,90
Ingeniería Topográfica		332	0,95	2	0,60	81	24,40	89	26,81	134	40,36	26	7,83
Cs. Computación e Informática		660	1,88	5	0,76	135	20,45	164	24,85	263	39,85	93	14,09
Estudios Generales		84	0,24			52	61,90	31	36,90	1	1,19		
Recinto de Golfito		120	0,34			9		30	25,00	57	47,50	24	20,00
Proy. Sede Interunivers. Alajuela		346	0,99			33	9,54	122	35,26	154	44,51	37	10,69
<b>Sedes Regionales</b>		6 868	19,58	127	1,85	967	14,08	1 344	19,57	3 565	51,91	865	12,59
Sede Regional de Occidente		2 374	6,77	79	3,33	385	16,22	421	17,73	1 208	50,88	281	11,84
Sede Regional del Atlántico		1 489	4,25	13	0,87	177	11,89	319	21,42	829	55,67	151	10,14
Sede Regional de Guanacaste		1 418	4,04	21	1,48	214	15,09	289	20,38	678	47,81	216	15,23
Sede Regional de Limón		777	2,22	10	1,29	103	13,26	130	16,73	428	55,08	106	13,64
Sede Regional del Pacífico		810	2,31	4	0,49	88	10,86	185	22,84	422	52,10	111	13,70
Convenios Universidades Extranjeras		72	0,21			40	55,56	32	44,44				

<sup>1/</sup> La distribución vertical es con respecto al total de la Universidad, y la distribución horizontal es con respecto al total de la Unidad.

<sup>2/</sup> Corresponde a las materias que no tienen créditos, tales como: Seminarios de Graduación y las Deportivas.

Cuadro D9: Estudiantes físicos de posgrado, según créditos matriculados en el año, por especialidad. 2010

Especialidad	Créditos Matriculados	Total <sup>1/</sup>		Cero créditos <sup>2/</sup>		De 1 a menos de 12		De 12 a menos de 24		De 24 a menos de 36		36 y más	
		abs.	%	abs.	%	abs.	%	abs.	%	abs.	%	abs.	%
<b>Sistema de Estudios de Posgrado</b>		3 523	100,00	63	1,79	1 707	48,45	1 163	33,01	540	15,33	50	1,42
<b>Sede Rodrigo Facio</b>		3 356	95,26	63	1,88	1 645	49,02	1 078	32,12	521	15,52	49	1,46
<b>Doctorados</b>		62	1,76	1	1,61	31	50,00	29	46,77	1	1,61		
Ciencias		5	0,14			5	100,00						
Educación		21	0,60			3	14,29	18	85,71				
Estudios de la Sociedad y la Cultura		36	1,02	1	2,78	23	63,89	11	30,56	1	2,78		
<b>Maestrías</b>		2 409	68,38	51	2,12	1 057	43,88	832	34,54	447	18,56	22	0,91
Administración Pública		76	2,16	3	3,95	55	72,37	14	18,42	3	3,95	1	1,32
Administración Universitaria		6	0,17	1	16,67			5	83,33				
Administración y Dirección		75	2,13	5	6,67	41	54,67	25	33,33	4	5,33		
Antropología		23	0,65	1	4,35	12	52,17	8	34,78			2	8,70
Arquitectura		60	1,70	2	3,33	6	10,00	30	50,00	22	36,67		
Artes		42	1,19	1	2,38	15	35,71	23	54,76	3	7,14		
Astrofísica		1	0,03							1	100,00		
Bibliotecología		14	0,40			1	7,14			13	92,86		
Biología		84	2,38			28	33,33	38	45,24	16	19,05	2	2,38
Ciencia de Alimentos		18	0,51			8	44,44	9	50,00			1	5,56
Ciencias Biomédicas		50	1,42			24	48,00	14	28,00	12	24,00		
Ciencias Cognoscitivas		30	0,85			18	60,00	11	36,67	1	3,33		
Ciencias de la Atmósfera		15	0,43	2	13,33	7	46,67	4	26,67	2	13,33		
Ciencias Políticas		28	0,79	1	3,57	9	32,14	8	28,57	8	28,57	2	7,14
Computación e Informática		173	4,91	1	0,58	74	42,77	89	51,45	7	4,05	2	1,16
Comunicación		60	1,70			38	63,33	16	26,67	5	8,33	1	1,67
Cs. Agrícolas y Recur. Naturales		51	1,45	4	7,84	34	66,67	12	23,53	1	1,96		
Cs. Morfológicas		9	0,26			8	88,89					1	11,11
Cs. del Movimiento Humano		49	1,39	5	10,20	13	26,53	12	24,49	19	38,78		
Desarrollo Sostenible		10	0,28			1	10,00			9	90,00		
Economía		133	3,78	1	0,75	69	51,88	30	22,56	33	24,81		
Educación		63	1,79			6	9,52	41	65,08	16	25,40		
Enfermería		148	4,20	1	0,68	12	8,11	34	22,97	100	67,57	1	0,68
Enseñanza del Castellano		2	0,06			1	50,00			1	50,00		
Enseñanza del Inglés		57	1,62	1	1,75	22	38,60	17	29,82	17	29,82		
Español como Segunda Lengua		9	0,26			6	66,67			3	33,33		
Estadística		35	0,99			26	74,29	7	20,00	2	5,71		
Estudios de la Mujer		21	0,60			6	28,57	2	9,52	13	61,90		
Estudios de Posgrado		12	0,34			12	100,00						
Estudios Interdisciplinarios		16	0,45			3	18,75	1	6,25	12	75,00		
Evaluación de Prog. Proyectos		16	0,45					16	100,00				
Farmacia		10	0,28			1	10,00	9					
Filosofía		42	1,19	2	4,76	33	78,57	7	16,67				
Física		17	0,48	1	5,88	5	29,41	10	58,82	1	5,88		
Geografía		35	0,99	1	2,86	15	42,86	16	45,71	2	5,71	1	2,86
Geología		29	0,82	2	6,90	5	17,24	7	24,14	15	51,72		
Gerencia Agroempresarial		31	0,88	3	9,68	6	19,35	22	70,97				
Gerontología		22	0,62			4	18,18	4	18,18	14	63,64		
Gestión Ambiental y Ecoturismo		16	0,45			4	25,00	12	75,00				
Gestión Integrada Areas Costeras Tropic.		9	0,26			1	11,11	8	88,89				
Gobierno y Políticas Públicas		13	0,37			3	23,08	6	46,15	4	30,77		
Historia		50	1,42	1	2,00	22	44,00	17	34,00	9	18,00	1	2,00
Ingeniería Civil		39	1,11	1	2,56	32	82,05	6	15,38				
Ingeniería Eléctrica		33	0,94			22	66,67	9	27,27	2	6,06		
Ingeniería Industrial		68	1,93	1	1,47	62	91,18	4	5,88	1	1,47		
Ingeniería Mecánica		2	0,06			2	100,00						
Ingeniería Química		29	0,82	3	10,34	15	51,72	7	24,14	4	13,79		
Lingüística		43	1,22			26	60,47	14	32,56	3	6,98		
Literatura		150	4,26			95	63,33	32	21,33	22	14,67	1	0,67
Matemática		68	1,93	1	1,47	39	57,35	23	33,82	5	7,35		
Medicina Legal Patol. Forense		12	0,34			2	16,67	10	83,33				
Microb. Parasitol. y Química Clínica		47	1,33			28	59,57	17	36,17	2	4,26		
Nutrición Humana		3	0,09	1	33,33	2	66,67						
Orientación		13	0,37			4	30,77	9	69,23				
Planeación Curricular		16	0,45			6	37,50	9	56,25	1	6,25		
Psicología		87	2,47	2	2,30	19	21,84	60	68,97	6	6,90		
Química		71	2,02	3	4,23	22	30,99	18	25,35	22	30,99	6	8,45
Salud Pública		34	0,97			15	44,12	18	52,94	1	2,94		
Sociología		15	0,43			3	20,00	2	13,33	10	66,67		
Trabajo Social		19	0,54			9	47,37	10	52,63				
<b>Especialidades</b>		885	25,12	11	1,24	557	62,94	217	24,52	73	8,25	27	3,05
Derecho		190	5,39	11	5,79	29	15,26	65	34,21	58	30,53	27	14,21
Medicina		622	17,66			497	79,90	123	19,77	2	0,32		
Microbiología		47	1,33			16	34,04	23	48,94	8	17,02		
Odontología		26	0,74			15	57,69	6	23,08	5	19,23		
<b>Sedes Regionales</b>		167	4,74			62	37,13	85	50,90	19	11,38	1	0,60
<b>Maestrías</b>		167	4,74			62	37,6	85	30,9	19	11,7	1	0,60
Administración y Dirección		12	0,34			12	100,00						
Computación e Informática		15	0,43			3	20,00	12	80,00				
Derecho		4	0,11			2	50,00	2	50,00				
Desarrollo Sostenible		22	0,62			9	40,91	9	40,91	4	18,18		
Estudios de la Mujer		12	0,34			2	16,67	1	8,33	9	75,00		
Enseñanza del Castellano		25	0,71			10	40,00	8	32,00	6	24,00	1	4,00
Educación		39	1,11			1	2,56	38	97,44				
Gerencia Agroempresarial		16	0,45			1	6,25	15					
Gestión Hotelera		22	0,62			22	100,00						

<sup>1/</sup> La distribución vertical es con respecto al total de la Universidad, y la distribución horizontal es con respecto al total de la Unidad.

<sup>2/</sup> Corresponde a las materias que no tienen créditos, tales como: Seminarios de Graduación y las Deportivas.

Cuadro D10: Estudiantes físicos de pregrado y grado, según créditos aprobados en el año, por unidad. 2010

Unidades	Créditos Aprobados	Total <sup>1/</sup>		Cero créditos <sup>2/</sup>		De 1 a menos de 12		De 12 a menos de 24		De 24 a menos de 36		36 y más	
		abs.	%	abs.	%	abs.	%	abs.	%	abs.	%	abs.	%
<b>Universidad de Costa Rica</b>		33 552	100,00	3 062	9,13	8 455	25,20	9 233	27,52	10 763	32,08	2 074	6,18
<b>Sede Rodrigo Facio</b>		26 912	80,21	2 644	9,82	7 291	27,09	7 352	27,32	7 995	29,71	1 665	6,19
<b>Área de Artes y Letras</b>		2 513	7,49	286	11,38	829	32,99	656	26,10	633	25,19	109	4,34
Facultad de Bellas Artes		811	2,42	69	8,51	248	30,58	206	25,40	236	29,10	52	6,41
Artes Dramáticas		115	0,34	14	12,17	35	30,43	33	28,70	31	26,96	2	1,74
Artes Musicales		157	0,47	5	3,18	49	31,21	43	27,39	41	26,11	19	12,10
Artes Plásticas		539	1,61	50	9,28	164	30,43	130	24,12	164	30,43	31	5,75
Facultad de Letras		1 702	5,07	217	12,75	581	34,14	450	26,44	397	23,33	57	3,35
Filología		508	1,51	64	12,60	180	35,43	142	27,95	110	21,65	12	2,36
Filosofía		166	0,49	23	13,86	63	37,95	51	30,72	24	14,46	5	3,01
Lenguas Modernas		1 028	3,06	130	12,65	338	32,88	257	25,00	263	25,58	40	3,89
<b>Área de Ciencias Básicas</b>		1 695	5,05	213	12,57	615	36,28	568	33,51	264	15,58	35	2,06
Facultad de Ciencias		1 695	5,05	213	12,57	615	36,28	568	33,51	264	15,58	35	2,06
Biología		318	0,95	18	5,66	85	26,73	129	40,57	82	25,79	4	1,26
Física		505	1,51	83	16,44	228	45,15	142	28,12	46	9,11	6	1,19
Geología		265	0,79	34	12,83	104	39,25	84	31,70	39	14,72	4	1,51
Matemática		254	0,76	37	14,57	72	28,35	87	34,25	46	18,11	12	4,72
Química		353	1,05	41	11,61	126	35,69	126	35,69	51	14,45	9	2,55
<b>Área de Ciencias Sociales</b>		11 809	35,20	1 054	8,93	3 112	26,35	3 060	25,91	3 852	32,62	731	6,19
Facultad de Ciencias Económicas		4 619	13,77	373	8,08	1 257	27,21	1 253	27,13	1 483	32,11	253	5,48
Administración de Negocios		2 606	7,77	190	7,29	711	27,28	729	27,97	855	32,81	121	4,64
Administración Pública		1 347	4,01	112	8,31	355	26,35	343	25,46	442	32,81	95	7,05
Economía		481	1,43	50	10,40	129	26,82	113	23,49	157	32,64	32	6,65
Estadística		185	0,55	21	11,35	62	33,51	68	36,76	29	15,68	5	2,70
Facultad de Ciencias Sociales		3 021	9,00	273	9,04	786	26,02	727	24,06	1 000	33,10	235	7,78
Antropología		356	1,06	36	10,11	95	26,69	116	32,58	97	27,25	12	3,37
Sociología		312		28		100		106		75		3	
Cs. de la Comunicación Colectiva		463	1,38	18	3,89	123	26,57	78	16,85	164	35,42	80	17,28
Ciencias Políticas		382	1,14	29	7,59	104	27,23	78	20,42	138	36,13	33	8,64
Historia		444	1,32	63	14,19	137	30,86	133	29,95	100	22,52	11	2,48
Geografía		216	0,64	14	6,48	56	25,93	71	32,87	66	30,56	9	4,17
Psicología		492	1,47	42	8,54	123	25,00	89	18,09	193	39,23	45	9,15
Trabajo Social		356	1,06	43	12,08	48	13,48	56	15,73	167	46,91	42	11,80
Facultad de Derecho		1 483	4,42	182	12,27	346	23,33	296	19,96	525	35,40	134	9,04
Facultad de Educación		2 686	8,01	226	8,41	723	26,92	784	29,19	844	31,42	109	4,06
Administración Educativa		85	0,25	14	16,47	45	52,94	23	27,06	3	3,53		
Formación Docente		1 654	4,93	150	9,07	472	28,54	516	31,20	463	27,99	53	3,20
Orient. y Educación Especial		405	1,21	20	4,94	72	17,78	65	16,05	204	50,37	44	10,86
Bibliotecas y Cs. Información		285	0,85	25	8,77	63	22,11	74	25,96	114	40,00	9	3,16
Educación Física y Deportes		257	0,77	17	6,61	71	27,63	106	41,25	60	23,35	3	1,17
<b>Área de Salud</b>		3 794	11,31	382	10,07	628	16,55	852	22,46	1 419	37,40	513	13,52
Facultad de Farmacia		474	1,41	20	4,22	124	26,16	144	30,38	159	33,54	27	5,70
Facultad de Medicina		2 243	6,69	304	13,55	270	12,04	394	17,57	844	37,63	431	19,22
Medicina		775	2,31	25	3,23	100	12,90	136	17,55	171	22,06	343	44,26
Enfermería		471	1,40	33	7,01	51	10,83	79	16,77	282	59,87	26	5,52
Tecnologías en Salud		599	1,79	202	33,72	59	9,85	96	16,03	213	35,56	29	4,84
Salud Pública		83		3		14		13		42		11	
Nutrición		315	0,94	41	13,02	46	14,60	70	22,22	136	43,17	22	6,98
Facultad de Microbiología		520	1,55	37	7,12	112	21,54	117	22,50	217	41,73	37	7,12
Facultad de Odontología		557	1,66	21	3,77	122	21,90	197	35,37	199	35,73	18	3,23
<b>Área de Ciencias Agroalimentarias</b>		1 054	3,14	112	10,63	336	31,88	307	29,13	278	26,38	21	1,99
Facultad de Ciencias Agroalimentarias		1 054	3,14	112	10,63	336	31,88	307	29,13	278	26,38	21	1,99
Economía Agrícola y Agronegocios		227	0,68	19	8,37	63	27,75	90	39,65	51	22,47	4	1,76
Agronomía		402	1,20	49	12,19	151	37,56	119	29,60	82	20,40	1	0,25
Zootecnia		229	0,68	25	10,92	76	33,19	54	23,58	67	29,26	7	3,06
Tecnología de Alimentos		196	0,58	19	9,69	46	23,47	44	22,45	78	39,80	9	4,59
<b>Área de Ingeniería y Arquitectura</b>		5 429	16,18	570	10,50	1 506	27,74	1 726	31,79	1 422	26,19	205	3,78
Facultad de Ingeniería		5 429	16,18	570	10,50	1 506	27,74	1 726	31,79	1 422	26,19	205	3,78
Ingeniería Agrícola		335	1,00	41	12,24	122	36,42	124	37,01	48	14,33		
Ingeniería Civil		829	2,47	85	10,25	175	21,11	229	27,62	272	32,81	68	8,20
Ingeniería Eléctrica		942	2,81	83	8,81	318	33,76	340	36,09	186	19,75	15	1,59
Ingeniería Industrial		508	1,51	41	8,07	108	21,26	128	25,20	196	38,58	35	6,89
Ingeniería Mecánica		546	1,63	46	8,42	180	32,97	158	28,94	149	27,29	13	2,38
Ingeniería Química		643	1,92	76	11,82	146	22,71	208	32,35	179	27,84	34	5,29
Arquitectura		656	1,96	56	8,54	176	26,83	245	37,35	170	25,91	9	1,37
Ingeniería Topográfica		323	0,96	50	15,48	99	30,65	109	33,75	64	19,81	1	0,31
Cs. Computación e Información		647	1,93	92	14,22	182	28,13	185	28,59	158	24,42	30	4,64
Estudios Generales		84	0,25	7	8,33	56	66,67	20	23,81	1	1,19		
Recinto de Golfito		120	0,36	2	1,67	27	22,50	28	23,33	51	42,50	12	10,00
Proy. Sede Interunivers. Alajuela		342	1,02	14	4,09	131	38,30	118	34,50	75	21,93	4	
<b>Sedes Regionales</b>		6 640	19,79	418	6,30	1 164	17,53	1 881	28,33	2 768	41,69	409	6,16
Sede Regional de Occidente		2 258	6,73	159	7,04	413	18,29	625	27,68	924	40,92	137	6,07
Sede Regional del Atlántico		1 449	4,32	81	5,59	256	17,67	424	29,26	614	42,37	74	5,11
Sede Regional de Guanacaste		1 381	4,12	96	6,95	249	18,03	421	30,49	508	36,78	107	7,75
Sede Regional de Limón		759	2,26	43	5,67	132	17,39	176	23,19	359	47,30	49	6,46
Sede Regional del Pacífico		793	2,36	39	4,92	114	14,38	235	29,63	363	45,78	42	5,30
Convenios Universidades Extranjeras		72	0,21	4	5,56	51	70,83	17	23,61				

Nota: No se incluyen los estudiantes físicos que tienen una letra como nota, y esta no tiene ponderación numérica.

<sup>1/</sup> La distribución vertical es con respecto al total de la Universidad, y la distribución horizontal es con respecto al total de la Unidad.

<sup>2/</sup> Corresponde a las materias que no tienen créditos, tales como: Seminarios de Graduación y las Deportivas.

Fuente: Archivo de Notas del 09/02/2011, Oficina de Registro.  
Oficina de Planificación Universitaria.



Cuadro D11: Estudiantes físicos de posgrado, según créditos aprobados en el año, por especialidad. 2010

Especialidad	Créditos Aprobados		Cero créditos 2/		De 1 a menos de 12		De 12 a menos de 24		De 24 a menos de 36		36 y más	
	abs.	%	abs.	%	abs.	%	abs.	%	abs.	%	abs.	%
<b>Sistema de Estudios de Posgrado</b>	<b>3 329</b>	<b>100,00</b>	144	4,33	1706	51,25	1041	31,27	407	12,23	31	0,93
<b>Sede Rodrigo Facio</b>	<b>3 167</b>	<b>95,13</b>	136	4,29	1646	51,97	966	30,50	388	12,25	31	0,98
<b>Doctorados</b>	56	1,68			33	58,93	22	39,29	1	1,79		
Ciencias	5	0,15			5	100,00						
Educación	21	0,63			6	28,57	15	71,43				
Estudios de la Sociedad y la Cultura	30	0,90			22	73,33	7	23,33	1	3,33		
<b>Maestrías</b>	<b>2 241</b>	<b>67,32</b>	110	4,91	1073	47,88	729	32,53	323	14,41	6	0,27
Administración Pública	68	2,04	3	4,41	50	73,53	14	20,59	1	1,47		
Administración Universitaria	5	0,15					5	100,00				
Administración y Dirección	72	2,16	6	8,33	39	54,17	23	31,94	4	5,56		
Antropología	22	0,66	1	4,55	11	50,00	8	36,36	1	4,55	1	4,55
Arquitectura	58	1,74	4	6,90	5	8,62	27	46,55	22	37,93		
Artes	40	1,20	5	12,50	12	30,00	22	55,00	1	2,50		
Astrofísica	1	0,03					1	100,00				
Bibliotecología	14	0,42			1	7,14			13	92,86		
Biología	81	2,43	2	2,47	27	33,33	40	49,38	12	14,81		
Ciencia de Alimentos	16	0,48			9	56,25	6	37,50	1	6,25		
Ciencias Biomédicas	44	1,32			30	68,18	14	31,82				
Ciencias Cognoscitivas	27	0,81	5	18,52	11	40,74	11	40,74				
Ciencias de la Atmósfera	13	0,39			10	76,92	3	23,08				
Ciencias Morfológicas	9	0,27	1	11,11	7	77,78					1	
Ciencias Políticas	28	0,84	3	10,71	9	32,14	9	32,14	6	21,43	1	3,57
Computación e Informática	168	5,05	5	2,98	75	44,64	87	51,79	1	0,60		
Comunicación	55	1,65			40	72,73	10	18,18	4	7,27	1	1,82
Cs. Agrícolas y Recur. Naturales	44	1,32	1	2,27	38	86,36	5	11,36				
Cs. del Movimiento Humano	44	1,32	5	11,36	19	43,18	5	11,36	15	34,09		
Desarrollo Sostenible	10	0,30			1	10,00			9	90,00		
Economía	132	3,97	3	2,27	69	52,27	29	21,97	31	23,48		
Educación	51	1,53	4	7,84	14	27,45	23	45,10	10	19,61		
Enfermería	144	4,33	7	4,86	17	11,81	39	27,08	81	56,25		
Enseñanza del Castellano	2	0,06	1	50,00					1	50,00		
Enseñanza del Inglés	54	1,62	6	11,11	15	27,78	17	31,48	16	29,63		
Español como Segunda Lengua	9	0,27			6	66,67	2	22,22	1	11,11		
Estadística	31	0,93	1	3,23	25	80,65	3	9,68	2	6,45		
Estudios de la Mujer	21	0,63			8	38,10	5	23,81	8	38,10		
Estudios de Posgrado	12				12	100,00						
Estudios Interdisciplinarios	16	0,48			6	37,50	5	31,25	5	31,25		
Evaluación de Prog. Proyectos	16	0,48					16	100,00				
Farmacología	9						9	100,00				
Filosofía	39	1,17	2	5,13	32	82,05	5	12,82				
Física	17	0,51	1	5,88	10	58,82	6	35,29				
Geografía	29	0,87	2	6,90	15	51,72	11	37,93	1	3,45		
Geología	27	0,81	1	3,70	8	29,63	13	48,15	5	18,52		
Gerencia Agroempresarial	27	0,81	2	7,41	3	11,11	22	81,48				
Gerontología	21	0,63			3	14,29	5	23,81	13	61,90		
Gestión Ambiental y Ecoturismo	16	0,48			4	25,00	12	75,00				
Gestión Integrada	9	0,27			1	11,11	8	88,89				
Gobierno y Políticas Públicas	13	0,39			7	53,85	2	15,38	4	30,77		
Historia	44	1,32	3	6,82	25	56,82	14	31,82	2	4,55		
Ingeniería Civil	35	1,05	3	8,57	28	80,00	4	11,43				
Ingeniería Eléctrica	31	0,93	1	3,23	19	61,29	11	35,48				
Ingeniería Industrial	57	1,71	5	8,77	47	82,46	4	7,02	1	1,75		
Ingeniería Química	27	0,81	2	7,41	14	51,85	7	25,93	4	14,81		
Lingüística	43	1,29	2	4,65	28	65,12	12	27,91	1	2,33		
Literatura	139	4,18	9	6,47	88	63,31	28	20,14	14	10,07		
Matemática	58	1,74	4	6,90	39	67,24	12	20,69	3	5,17		
Medicina Legal Patol. Forense	12	0,36	1	8,33	1	8,33	10	83,33				
Microb. Parasitol. y Química Clínica	39	1,17			24	61,54	15	38,46				
Nutrición Humana	2	0,06			2	100,00						
Orientación	13	0,39	1	7,69	8	61,54	4	30,77				
Planeación Curricular	14	0,42			7	50,00	7	50,00				
Psicología	81	2,43	4	4,94	37	45,68	35	43,21	5	6,17		
Química	67	2,01	3	4,48	28	41,79	18	26,87	16	23,88	2	2,99
Salud Pública	33	0,99	1	3,03	18	54,55	14	42,42				
Sociología	14	0,42			3	21,43	2	14,29	9	64,29		
Trabajo Social	18	0,54			8	44,44	10	55,56				
<b>Especialidades</b>	<b>870</b>	<b>26,13</b>	<b>26</b>	<b>2,99</b>	<b>540</b>	<b>62,07</b>	<b>215</b>	<b>24,71</b>	<b>64</b>	<b>7,36</b>	<b>25</b>	<b>2,87</b>
Derecho	177	5,32	15	8,47	22	12,43	64	36,16	51	28,81	25	14,12
Medicina	621	18,65	9	1,45	489	78,74	122	19,65	1	0,16		
Microbiología	46	1,38	2	4,35	14	30,43	23	50,00	7	15,22		
Odontología	26	0,78			15	57,69	6	23,08	5	19,23		
<b>Sedes Regionales</b>	<b>162</b>	<b>4,87</b>	<b>8</b>	<b>4,94</b>	<b>60</b>	<b>37,04</b>	<b>75</b>	<b>46,30</b>	<b>19</b>	<b>11,73</b>		
<b>Maestrías</b>	<b>162</b>	<b>4,87</b>	<b>8</b>	<b>4,94</b>	<b>60</b>	<b>37,04</b>	<b>75</b>	<b>46,30</b>	<b>19</b>	<b>11,73</b>		
Administración y Dirección	12	0,36			12	100,00						
Computación e Informática	15	0,45	1	6,67	11	73,33	3	20,00				
Derecho	4	0,12			2	50,00	2	50,00				
Desarrollo Sostenible	18	0,54			9	50,00	9	50,00				
Estudios de la Mujer	7	0,21			2	28,57	1	14,29	4	57,14		
Enseñanza del Castellano	23	0,69	1	4,35	6	26,09	7	30,43	9	39,13		
Educación	45	1,35			1	2,22	38	84,44	6	13,33		
Gerencia	16	0,48			1	6,25	15	93,75				
Gestión Hotelera	22	0,66	6	27,27	16	72,73						

Nota: No se incluyen los estudiantes físicos que tienen una letra como nota, y esta no tiene ponderación numérica.

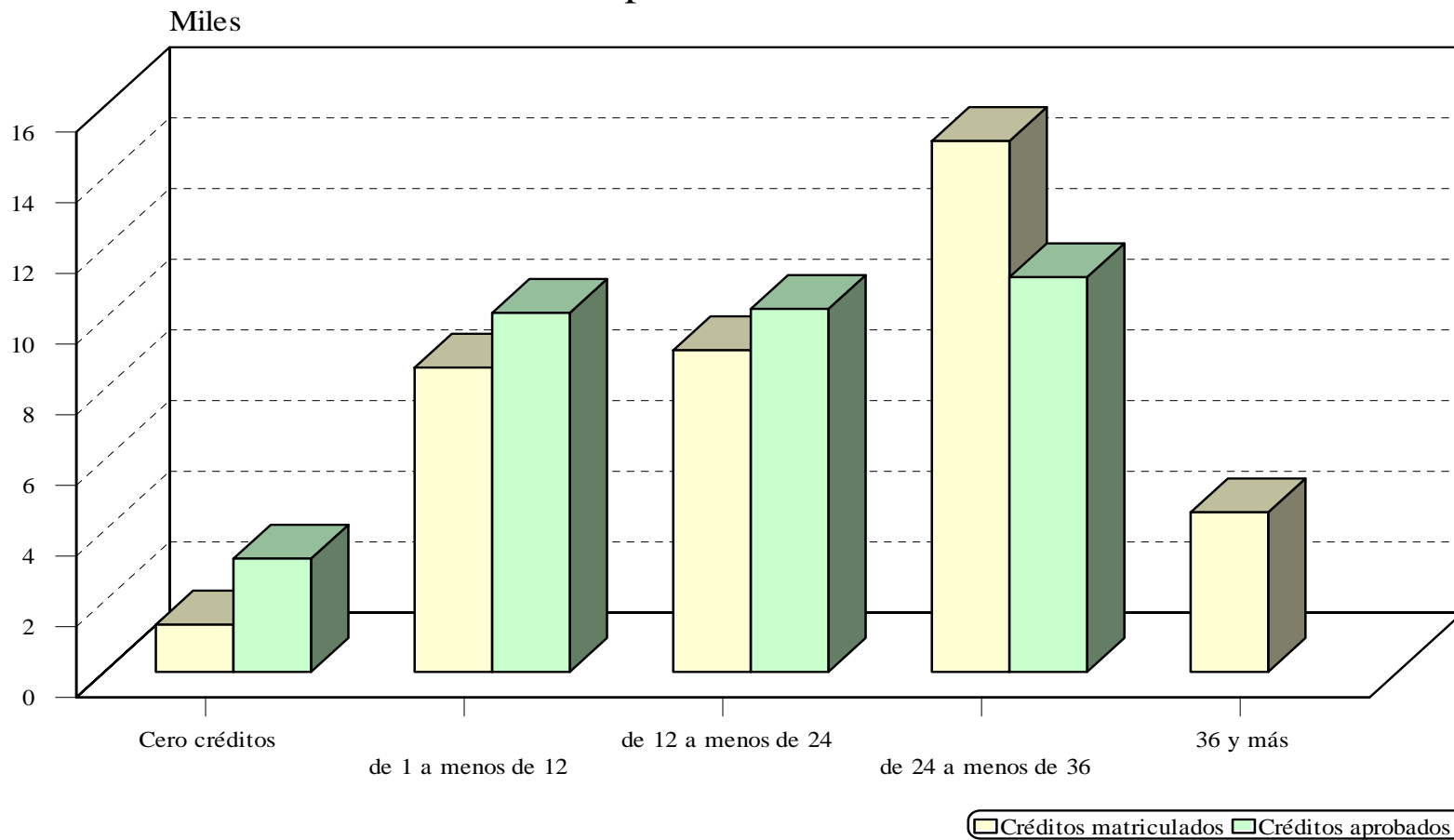
1/ La distribución vertical es con respecto al total de la Universidad, y la distribución horizontal es con respecto al total de la Unidad.

2/ Corresponde a las materias que no tienen créditos, tales como: Seminarios de Graduación y las Deportivas.

Fuente: Archivo de Notas del 09/02/2011, Oficina de Registro.  
Oficina de Planificación Universitaria.

Grafico D5

Panorama Cuantitativo Universitario. 2010  
Estudiantes físicos según créditos matriculados por  
créditos aprobados en la U.C.R.



Fuente: Cuadro D8, D9, D10 y D11

Universidad de Costa Rica  
Panorama Cuantitativo Universitario

Cuadro D12: Estudiantes físicos de pregrado y grado, según materias aprobadas, por materias matriculadas. 2010

Materias Matriculadas	Materias Aprobadas	Total <sup>1/</sup>		Menos de 5		de 5 a 9		de 10 a 14		de 15 a 19		20 y más	
		abs.	%	abs.	%	abs.	%	abs.	%	abs.	%	abs.	%
<b>Universidad de Costa Rica</b>		33 552	100,00	12 027	35,85	13 186	39,30	7 585	22,61	729	2,17	25	0,07
<b>Sede Rodrigo Facio</b>		26 450	78,83	10 176	38,47	10 080	38,11	5 607	21,20	564	2,13	23	0,09
Menos de 5		8 993	26,80	8.229	91,50	764	8,50						
5 a 9		9 221	27,48	1.799	19,51	7.422	80,49						
10 a 14		7 491	22,33	146	1,95	1.881	25,11	5.464	72,94				
15 a 19		712	2,12	2	0,28	13	1,83	141	19,80	556	78,09		
20 y más		33	0,10					2	6,06	8	24,24	23	69,70
<b>Sedes Regionales</b>		7 102	21,17	1.851	26,06	3.106	43,73	1.978	27,85	165	2,32	2	0,03
Menos de 5		1 523	4,54	1.407	92,38	116	7,62						
5 a 9		2 828	8,43	415	14,67	2.413	85,33						
10 a 14		2 550	7,60	29	1,14	574	22,51	1.947	76,35				
15 a 19		196	0,58			3	1,53	31	15,82	162	82,65		
20 y más		5	0,01							3	60,00	2	40,00

Nota: para este cuadro en la variable materias matriculadas no se presentan los registros que tienen una nota de letra.

<sup>1/</sup> La distribución vertical es con respecto al total de la Universidad, y la distribución horizontal es con respecto al total de las Materias Matriculadas.

Fuente: Archivo de Notas del 09/02/2011, Oficina de Registro.  
Oficina de Planificación Universitaria.

Universidad de Costa Rica  
Panorama Cuantitativo Universitario

Cuadro D13: Estudiantes físicos de posgrado, según materias aprobadas, por materias matriculadas. 2010

Materias Matriculadas	Materias Aprobadas	Total <sup>1/</sup>		Menos de 5		de 5 a 9		de 10 a 14		de 15 a 19	
		abs.	%	abs.	%	abs.	%	abs.	%	abs.	%
<b>Universidad de Costa Rica</b>		3 329	100,00	2 281	68,52	976	29,32	64	1,92	8	0,24
<b>Sede Rodrigo Facio</b>		3 167	95,13	2 194	69,28	907	28,64	58	1,83	8	0,25
Menos de 5		2 393	71,88	2.174	90,85	219	9,15				
5 a 9		704	21,15	19	2,70	685	97,30				
10 a 14		62	1,86	1	1,61	3	4,84	58	93,55		
15 a 19		8	0,24							8	100,00
<b>Sedes Regionales</b>		162	4,87	87	53,70	69	42,59	6	3,70		
Menos de 5		101	3,03	79	78,22	22	21,78				
5 a 9		55	1,65	8	14,55	47	85,45				
10 a 14		6	0,18					6	100,00		

Nota: para este cuadro en la variable materias matriculadas no se presentan los registros que tienen una nota de letra.

<sup>1/</sup> La distribución vertical es con respecto al total de la Universidad, y la distribución horizontal es con respecto al total de las Materias Matriculadas.

Fuente: Archivo de Notas del 01/09/2011, Oficina de Registro.  
Oficina de Planificación Universitaria.

Universidad de Costa Rica  
Panorama Cuantitativo Universitario

Cuadro D14: Estudiantes físicos de pregrado y grado, según créditos aprobados, por créditos matriculados. 2010

Créditos Matriculados	Créditos Aprobados	Total <sup>1/</sup>		Cero créditos <sup>2/</sup>		De 1 a menos de 12		De 12 a menos de 24		De 24 a menos de 36		36 y más	
		abs.	%	abs.	%	abs.	%	abs.	%	abs.	%	abs.	%
<b>Universidad de Costa Rica</b>		33 552	100,00	3 062	9,13	8 455	25,20	9 233	27,52	10 763	32,08	2 039	6,08
<b>Sede Rodrigo Facio</b>		26 450	78,83	2 628	9,94	7 133	26,97	7 206	27,24	7 869	29,75	1 614	6,10
	cero créditos	679	2,02	670	98,67	9	1,33						
	1 a menos de 12	6 006	17,90	1 626	27,07	4 380	72,93						
	12 a menos de 24	7 039	20,98	304	4,32	2 218	31,51	4 517	64,17				
	24 a menos de 36	10 451	31,15	26	0,25	515	4,93	2 617	25,04	7 293	69,78		
	36 y más	2 275	6,78	2	0,09	11	0,11	72	3,16	576	25,32	1 614	70,95
<b>Sedes Regionales</b>		7 102	21,17	434	6,11	1 322	18,61	2 027	28,54	2 894	40,75	425	5,98
	cero créditos	86	0,26	84	97,67	2	2,33						
	1 a menos de 12	959	2,86	267	27,84	692	72,16						
	12 a menos de 24	1 760	5,25	77	4,38	503	28,58	1 180	67,05				
	24 a menos de 36	3 685	10,98	6	0,16	123	3,34	835	22,66	2 721	73,84		
	36 y más	612	1,82			2	0,33	12	1,96	173	28,27	425	69,44

Nota: para este cuadro en la variable materias matriculadas no se presentan los registros que tienen una nota de letra.

<sup>1/</sup> La distribución vertical es con respecto al total de la Universidad, y la distribución horizontal es con respecto al total de los créditos matriculados.

<sup>2/</sup> Corresponde a las materias que no tienen créditos, tales como: Seminarios de Graduación y las Deportivas.

Fuente: Archivo de Notas del 01/09/2011, Oficina de Registro.  
Oficina de Planificación Universitaria.

Universidad de Costa Rica  
Panorama Cuantitativo Universitario

Cuadro D15: Estudiantes físicos de posgrado, según créditos aprobados, por créditos matriculados. 2010

Créditos Matriculados	Créditos Aprobados	Total <sup>1/</sup>		Cero créditos <sup>2/</sup>		De 1 a menos de 12		De 12 a menos de 24		De 24 a menos de 36		36 y más	
		abs.	%	abs.	%	abs.	%	abs.	%	abs.	%	abs.	%
<b>Universidad de Costa Rica</b>		3 329	100,00	144	4,33	1 706	51,25	1 041	31,27	407	12,23	31	0,93
<b>Sede Rodrigo Facio</b>		3 167	95,13	136	4,29	1 646	51,97	966	30,50	388	12,25	31	0,98
	cero créditos	44	1,32	27	61,36	17							
	1 a menos de 12	1 660	49,86	93	5,60	1567	94,40						
	12 a menos de 24	1 022	30,70	15	1,47	61	5,97	946	92,56				
	24 a menos de 36	408	12,26	1	0,25	1	0,25	18	4,41	388	95,10		
	36 y más	33	0,99					2	6,06			31	93,94
<b>Sedes Regionales</b>		162	4,87	8	4,94	60	37,04	75	46,30	19	11,73		
	1 a menos de 12	58	1,74	8	13,79	50	86,21						
	12 a menos de 24	85	2,55			10	11,76	75	88,24				
	24 a menos de 36	19	0,57							19	100,00		

Nota: para este cuadro en la variable creditos matriculadas no se presentan los registros que tienen una nota de letra.

<sup>1/</sup> La distribución vertical es con respecto al total de la Universidad, y la distribución horizontal es con respecto al total de los créditos matriculados.

<sup>2/</sup> Corresponde a las materias que no tienen créditos, tales como: Seminarios de Graduación y las Deportivas.

Fuente: Archivo de Notas del 09/02/2011, Oficina de Registro.  
Oficina de Planificación Universitaria.